



HB20785

מהדורה ראשונה / פברואר 2023

IN SEARCH OF INCREDIBLE

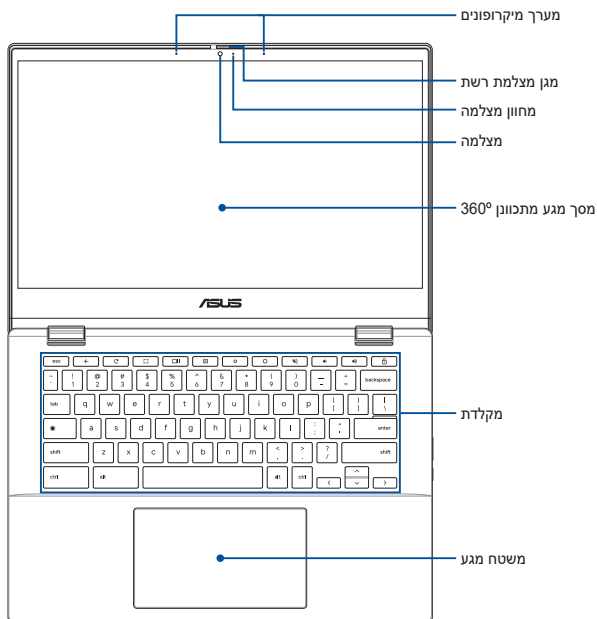
מדריך למשתמש

ASUS

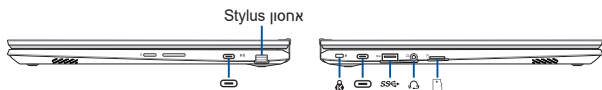
 chromebook

מבט מהחזית

הערה: פריסת המקלדת עשויה להשתנות בהתאם לאזור או למדינה. מראה התצוגה הקדמית יכול גם להשתנות בהתאם לדגם ה-Chromebook.



יציאות קלט/פלט וחריצים



תקע אוזניות/דיבורית		יציאה משולבת USB 3.2 Gen 1 / כניסת מתח Type-C® / DisplayPort (DC)	
חריץ כרטיס MicroSD		חריץ אבטחת Kensington®	
		יציאת USB 3.2 Gen 1	

עט ASUS (בדגמים נבחרים)

הערה: יש ללחוץ על עט ה-ASUS כלפי פנימה כדי להוציא אותו מה-Chromebook.



צעדים ראשונים

הערה: אם לא משתמשים במכשיר לפרק זמן ממושך, אפשר להפעיל את מצב האחסון לטווח ארוך עבור ה-Chromebook בכמה שלבים: <https://www.asus.com/support/FAQ/1044476>.

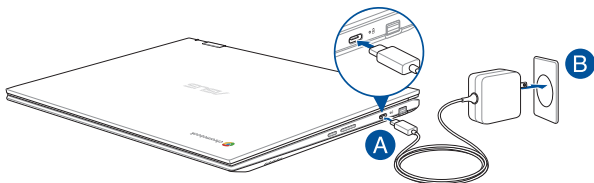
1. טעינת מחשב ה-Chromebook

A. חבר את מתאם החשמל אל יציאת חיבור החשמל של מחשב ה-Chromebook.

B. חבר את מתאם החשמל אל מקור החשמל במתח של 100-240 וולט.

חשוב! השתמש רק במתאם החשמל המצורף כדי לטעון את הסוללה ולספק חשמל למחשב ה-Chromebook. חבר בזזהירות את מחבר ה-USB ומשוך אותו החוצה אופקית כדי שלא להזיק לחיבור ה-USB. שימוש בכוח מוגזם או הכנסה לא אופקית של מחבר ה-USB עלולים לגרום נזק ולשלול את האחריות.

הערה: מראה מתאם החשמל עשוי להשתנות, בהתאם לדגם ולאזור שלך.



טען את מחשב ה-Chromebook במשך **3 שעות** לפני השימוש הראשון בסוללה.



2. הרם כדי לפתוח את לוח הצג או לחץ על לחצן ההדלקה כדי להדליק את Chromebook

הערה: לפני הדלקת Chromebook בפעם הראשונה, ודא שמתאם הזרם הישר מחובר ושמחון הטעינה בעל שני הצבעים של הסוללה נדלק.

הודעות בנושא בטיחות עבור מחשב ה-Chromebook

אזהרה!

תחתית Chromebook יכולה להתחמם מאוד בזמן השימוש או בזמן טעינת הסוללה. כדי למנוע פגיעה כתוצאה מחשיפה לחום, אין להשאיר את Chromebook על הירכיים או חלקי הגוף השונים. במהלך השימוש ב-Chromebook, אין להניח אותו על משטחים שעלולים לחסום את פתחי האוורור.

הירות!

- יש להשתמש ב-Chromebook אך ורק בטמפרטורות סביבה שבין 5°C (41°F) ל-35°C (95°F).
- עיינ בתווית הדירוג שבתחתית ה-Chromebook וודא שמתאם החשמל תואם לדירוג זה.
- מתאם החשמל עשוי להתחמם מאוד במהלך השימוש. אין לכסות את מתאם החשמל ויש לשמור אותו הרחק מהגוף כשהוא מחובר למקור חשמל.

חשוב!

- לפני הפעלת ה-Chromebook בפעם הראשונה, יש לוודא שהוא מחובר למתאם החשמל. יש לחבר תמיד את כבל החשמל לשקע בקיר בלי להשתמש בכבלים מאריכים. למען בטיחותך, חבר מכשיר זה לשקע חשמל מקורקע בלבד.
- בעת שימוש ב-Chromebook עם מתאם חשמל, שקע החשמל חייב להיות קרוב ליחידה ונגיש.
- מצא את מדבקת דירוג הפלט/קלט על ה-Chromebook כדי לוודא שדירוג הפלט/קלט תואם למתאם החשמל. לדגמי Chromebook מסוימים יש מספר דירוגי פלט חשמלי בהתאם ליחידות הזמינות.
- פרטי מתאם חשמל:
 - מתח כניסה: 100-240VAC
 - תדירות כניסה: 50-60 הרץ
 - מתח יציאה מדורג: 3 אמפר (45 וואט)
 - זרם יציאה מדורג: 15V

אזהרה!

יש לקרוא את האזהרות הבאות לגבי הסוללה של ה-Chromebook:

- לעולם אין לנסות לקצר את סוללת מחשב ה-Chromebook.
- לעולם אין לנסות לפרק ולהרכיב מחדש את הסוללה (לסוללה שאינה ניתנת להסרה בלבד).
- הפסק להשתמש בה אם מצאת דליפה.
- חובה למחזר סוללה זו ורכיביה או להשליך אותה כראוי.
- שמור על הסוללה ורכיבים קטנים אחרים הרחק מהישג ידם של ילדים.
- רק טכנאים מורשים של ASUS רשאים להסיר את הסוללה הפנימית של המכשיר (לסוללה שאינה ניתנת להסרה בלבד).
- הסוללה שבה נעשה שימוש במכשיר עלולה לגרום לשריפה או כוויה כימית אם היא מוצאת או מפורקת.
- יש לפעול על פי הכתוב במדבקות האזהרה לשמירה על בטיחותך האישית.
- אם הסוללה מוחלפת בסוללה מסוג שגוי, היא עלולה להתפוצץ.
- אין להשליך אותה לאש.

מידע לגבי זכויות יוצרים

הנך מכיר בזאת כי כל הזכויות במדריך זה נשארות של ASUS. כל אחת ואחת מהזכויות, לרבות, איך אינו מוגבל אל, הזכויות המופיעות במדריך או באתר האינטרנט, הן ויישארו קניינה הבלעדי של ASUS ו/או מי מהמורשים מטעמה. שום דבר מהאמור במדריך זה אינו מעביר אף זכות, או מקנה זכות כלשהי לך.

ASUS מעניקה מדריך זה של "ASUS" ללא אחריות מאף סוג שהוא. המפרטים והמידע המופיעים במדריך זה נכתבו למטרות מידע בלבד וכפופים לשינוי בכל עת ללא התראה מראש, ואין לפרשם כהתחייבות מצד ASUS.

זכויות יוצרים © ASUSTeK COMPUTER INC 2023. כל הזכויות שמורות.

הגבלת החבות

ייתכנו מצבים שבהם, עקב מחדל מצד ASUS או חבות אחרת שלה, תהיה זכאי לפיצוי מצד ASUS. במקרים כאלה, ללא קשר לסיבה שבגללה תהיה זכאי לפיצויים מצד ASUS, החבות של ASUS מסתכמת בנזקי גוף (כולל מוות) ובנזק לקניין מוחשי ולקניין אישי מוחשי; או לחילופין כל נזק בפועל וישיר כתוצאה משגיאה או כשל במילוי חבות חוקית במסגרת הצהרת האחריות, עד למחיר הרשום בחוזה של כל אחד מהמוצרים.

האחריות של ASUS מסתכמת בפיצוי עבור האבדן, הנזק או התביעות על בסיס עילה חוזית, נזיקת או הפרה במסגרת הצהרת אחריות זו.

מגבלה זו חלה גם על הספקים והמשווקים של ASUS. זוהי האחריות המשותפת המרבית של ASUS, הספקים שלה והמשווק שלה.

בשום נסיבות שהן, לא תחול על ASUS חבות בכל אחד מהמקרים הבאים: (1) כל תביעת נזיקין שגיש נגדך צד שלישי; (2) אבדן נתונים או נזק לנתונים; (3) נזק מיוחד, נלווה או עקיף או נזק כלכלי תוצאתי כלשהו (לרבות אבדן רוחנים או חסכונות), גם אם הובאה לידי ASUS או מי מספקיה או המשווק שלה האפשרות לקיומם.

שירות ותמיכה

להורדת הגירסה המלאה של המדריך האלקטרוני, עבור לאתר שלנו ובחר בשפה המתאימה:

<https://www.asus.com/support/>

מידע לגבי חשיפה לקרינת רדיו (RF) לפי הוועדה האמריקאית הפדרלית לתקשורת (FCC)

התקן זה עומד בדרישות הממשל באשר לחשיפה לגלי רדיו. מכשיר זה תוכנן ויוצר כך שלא יחרוג מהגבלות החשיפה לקרינת רדיו (RF) אשר נקבעו על-ידי ה-FCC (הוועדה האמריקאית הפדרלית לתקשורת) של שלטונות ארה"ב. תקני החשיפה מבוססים על יחידת מדידה בשם SAR (Specific Absorption Rate). מגבלת SAR שנקבעה על-ידי FCC היא 1.6 W/kg . בדיקות SAR נערכות תוך שימוש במיקומי הפעלה רגילים שאושרו על-ידי FCC כאשר ה-EUT משרד בעוצמת ההספק שצוינה בערוצים שונים. FCC העניקה אישור ציוד להתקן זה עבור כל רמות ה-SAR אשר נבדקו ונמצאו תואמות את הנחיות FCC לחשיפה לקרינת RF. אפשר למצוא מידע SAR לגבי התקן זה, שהוגש לוועדה האמריקאית הפדרלית לתקשורת, בחלק "Display Grant" באתר www.fcc.gov/oet/ea/fccid.

התראות בטיחות של UL

- אין להשתמש ב-Chromebook בקרבת מים, למשל, ליד אמבטיה, ג'קוזי, כיור או גיגית, במרתף לח או בקרבת בריכת שחייה.
- אין להשתמש ב-Chromebook במהלך סופת ברקים. קיים סיכון קטן של התחשמלות מברק.
- אין להשתמש ב-Chromebook בקרבת דליפת גז.
- אין להשליך את סוללת ה-Chromebook לאש, מכיוון שהיא עלולה להתפוצץ. בדוק את התקנות המקומיות לגבי הוראות השלכה מיוחדות, כדי להפחית את הסיכון לפציעת אחרים כתוצאה משריפה או פיצוץ.
- אין להשתמש במתאמי שמל או סוללות ממכשירים אחרים כדי להפחית את הסיכון לפציעת אחרים כתוצאה משריפה או פיצוץ. יש להשתמש רק במתאמים או סוללות מורשות שסופקו על-ידי היצרן או משווקים מורשים.

הודעה בנוגע לציפוי

חשוב! כדי להעניק בידוד חשמלי ולשמור על בטיחות בחשמל, המכשיר מצופה בחומר מבודד למעט במקומות שבהם נמצאות יציאות הקלט/פלט.



מניעת איבוד שמיעה

למניעת נזק אפשרי לשמיעה, אל תאזין לשמע בעוצמה גבוהה למשך זמן ארוך.

דרישות בטיחות חשמל

עבור מוצרים בעלי דירוג זרם חשמלי עד 6A ובמשקל עד 3 ק"ג נדרשים כבלי מתח שאושרו לשימוש בקוטר גדול או שווה ל: 0.75 מ"מ², H05VV-F, 3G או 0.75 מ"מ², H05VV-F, 2G.

הצהרת תאימות לתקנת המוצרים הסביבתיים

ASUS פועלת לפי עקרון העיצוב הירוק כדי לעצב ולייצר את המוצרים שלה, ולוודא שכל שלב במחזור חיי המוצר של ASUS עולה בקנה אחד עם תקנות הסביבה העולמיות. בנוסף, ASUS חושפת את המידע הרלוונטי בהתאם לדרישות הרגולציה. לעיון בגילוי המידע בהתאם לדרישות לתקנת ASUS-מציינת להן, בקר בדף <http://csr.asus.com/Compliance.htm>.

EU REACH וסעיף 33

תאם למסגרת הרגולטורית של REACH (רישום, הערכה, אישור והגבלה של חומרים כימיים) רשימת החומרים הכימיים שנכללים במוצרים שלנו זמינה באתר ASUS REACH שכתובתו <http://csr.asus.com/english/REACH.htm>.

EU RoHS

מוצר זה תואם להנחיית EU RoHS. לקבלת פרטים נוספים, בקר בדף. <http://csr.asus.com/english/article.aspx?id=35>.

שירותי מחזור/השבה של ASUS

תוכניות המחזור וההשבה של ASUS נובעות מהמחויבות שלנו לאמות המידה הגבוהות ביותר בכל הקשור להגנה על הסביבה. אנו מאמינים במתן פתרונות שיאפשרו לך למחזר באופן אחראי את המוצרים, הסוללות והרכיבים שלנו וכן את חומרי האריזה שלהם. בקר באתר <http://csr.asus.com/english/Takeback.htm> לקבלת מידע בדבר מחזור באזורים שונים.

הנחיית Ecodesign

האיחוד האירופי הכריז על מסגרת להגדרת הדרישות לעיצוב אקולוגי עבור מוצרים שצורכים אנרגיה (2009/125/EC). אמצעי ההטמעה הספציפיים נועדו לשפר את הביצועים הסביבתיים של מוצרים ספציפיים או סוגים מרובים של מוצרים. ASUS מספקת פרטי מוצרים באתר CSR של החברה. מידע נוסף זמין בדף <https://csr.asus.com/english/article.aspx?id=1555>.

המוצר תואם לתקן ENERGY STAR

ENERGY STAR היא תכנית משותפת של הסוכנות האמריקנית להגנה על הסביבה ומשרד האנרגיה האמריקני המסייעת לנו לחסוך כסף ולהגן על הסביבה באמצעות מוצרים ושיטות עבודה חסכוניים בחשמל.



כל המוצרים של ASUS הנושאים את הלוגו של ENERGY STAR תואמים לתקן ENERGY STAR ותכונת ניהול צריכת החשמל מופעלת כברירת מחדל. הצג מועבר למצב שינה באופן אוטומטי אחרי 10 דקות ללא פעילות מצד המשתמש; המחשב מועבר למצב שינה באופן אוטומטי אחרי 30 דקות ללא פעילות מצד המשתמש. כדי להעיר את המחשב, לחץ על העכבר, על מקש כלשהו במקלדת או על לחצן ההפעלה/כיבוי.

למידע נוסף על ניהול צריכת החשמל והיתרונות לסביבה ניתן להיכנס לאתר <http://www.energystar.gov/powermanagement>. בנוסף, בקר באתר <http://www.energystar.gov> לפרטים על התכנית המשותפת של ENERGY STAR.

הערה: תקן Energy Star אינו נתמך במוצרים מבוססי-FreeDOS ו-Linux ללא ניהול צריכת חשמל.

מוצרים ברישום EPEAT

הפרסום הציבורי של מידע סביבתי מהותי עבור מוצרי ASUS ברישום EPEAT (כלי להערכת מוצרים סביבתיים אלקטרוניים) זמין בדף: <https://csr.asus.com/english/article.aspx?id=41>. מידע נוסף על תוכנית EPEAT והנחיות רכישה זמין באתר www.epeat.net.

הצהרת תאימות רגולטורית מקוצרת עבור האיחוד האירופי

ASUSTek Computer Inc מצהירה בזאת כי מכשיר זה תואם לדרישות החיוניות ולשאר הסעיפים הרלוונטיים של תקנה 2014/53/EU. ניתן לקרוא את הנוסח המלא של הצהרת התאימות הרגולטורית עבור האיחוד האירופי בכתובת <https://www.asus.com/support/>.

יש להגביל רשתות Wi-Fi הפועלות ברצועת התדרים 5150-5350 מגה-הרץ לשימוש בתוך מבנים סגורים בארצות המפורטות ברשימה הבאה:

FR	EE	DK	CZ	BG	BE	AT
CY	ES	EL	IT	IE	IS	DE
NL	MT	HU	LU	LT	LI	LV
TR	SK	SI	RO	PT	PL	NO
		UK(NI)	HR	CH	SE	FI



