

ASUS Tablet

# IN SEARCH OF INCREDIBLE

Manuale utente



## Caricare la batteria del dispositivo

Assicuratevi di caricare completamente il tablet ASUS prima di utilizzarlo in modalità batteria per periodi prolungati. Ricordatevi che l'adattatore di alimentazione carica la batteria durante tutto il tempo in cui è collegato ad una fonte di alimentazione AC. Tenete presente che è necessario molto più tempo per caricare la batteria quando il tablet ASUS è in funzione.

---

**IMPORTANTE!** Non lasciate il tablet ASUS collegato alla sorgente di alimentazione quando la batteria è completamente carica. Il tablet ASUS non è stato progettato per restare collegato ad una sorgente elettrica per lunghi periodi di tempo.

---

## Norme di sicurezza per viaggi in aereo

Contattate la vostra compagnia aerea per avere informazioni sui relativi servizi disponibili e sulle restrizioni applicate all'uso dei dispositivi elettronici durante il volo.

---

**IMPORTANTE!** Potete esporre il vostro tablet ASUS a controlli tramite macchine a raggi X (usate, in genere, con nastri trasportatori) ma non esponetelo a rilevatori magnetici e metal detector.

---

## Norme di sicurezza

Questo tablet ASUS deve essere utilizzato solamente in ambienti con temperature comprese fra 0°C (32°F) e 35 °C (95 °F).

Un'esposizione prolungata a temperature estremamente elevate, o basse, può ridurre o esaurire rapidamente la durata della batteria. Per garantire prestazioni ottimali della batteria assicuratevi di esporla alla temperatura consigliata di utilizzo.

## Contenuto della confezione



ASUS Tablet



Caricabatteria\*



Adattatore di alimentazione\*



Documentazione  
tecnica e certificato  
di garanzia



Cavo micro USB\*

---

### NOTE:

- Contattate il vostro rivenditore nel caso in cui uno di questi articoli sia danneggiato o mancante.
  - \*Il contenuto della confezione potrebbe subire variazioni in funzione del paese di distribuzione del prodotto.
-

# Il vostro tablet ASUS

## Vista anteriore



## Vista posteriore



\* Il lettore di microSD supporta i formati microSD e microSDHC.

# Caricare la batteria del tablet ASUS

## Cavo micro USB e adattatore di alimentazione



Per ricaricare il tablet ASUS:

- A** Collegate il cavo micro USB all'adattatore di alimentazione.
- B** Collegate il connettore micro USB al tablet ASUS.
- C** Collegate l'adattatore di alimentazione ad una presa di corrente dotata di messa a terra.



Prima del primo utilizzo caricate la batteria del vostro tablet ASUS per **otto (8)** ore.

---

**NOTA:** La tensione in uscita di questo adattatore è DC 5.2 V, 1.35 A, 7 W.

---

## Caricabatteria



Per ricaricare il tablet ASUS:

- A** Collegate il connettore micro USB al tablet ASUS.
- B** Collegate il caricabatteria ad una presa di corrente dotata di messa a terra.



Prima del primo utilizzo caricate la batteria del vostro tablet ASUS per **otto (8)** ore.

---

**NOTA:** La tensione in uscita di questo adattatore è DC 5 V, 1 A, 5 W.

---

---

## **IMPORTANTE!**

- Usate solamente l'adattatore di alimentazione e il cavo micro USB in dotazione per caricare la batteria del vostro tablet ASUS. Usare un alimentatore diverso potrebbe danneggiare il vostro tablet ASUS.
  - Per prevenire rischi, o lesioni, rimuovete la pellicola protettiva dall'adattatore di alimentazione, e dal cavo micro USB, prima di caricare il vostro tablet ASUS.
  - Assicuratevi di collegare l'adattatore di alimentazione alla presa di corrente adeguata con la corretta potenza nominale in ingresso.
  - Quando utilizzate il vostro tablet ASUS, collegato ad una presa di corrente, fate in modo che questa sia vicina al tablet ASUS e facilmente accessibile.
  - Non posate oggetti sul vostro tablet ASUS.
- 

---

## **NOTE:**

- Il vostro tablet ASUS può essere ricaricato tramite la porta USB del computer solo quando è in modalità di sospensione (schermo spento) o spento.
  - La ricarica della batteria tramite la porta USB di un computer potrebbe richiedere più tempo del normale.
  - Se il vostro computer non fornisce sufficiente alimentazione per la carica del tablet ASUS vi suggeriamo di caricare il vostro tablet ASUS tramite una presa di corrente dotata di messa a terra.
-



## Appendice

### Dichiarazione FCC (Federal Communications Commission)

Questo dispositivo rispetta i requisiti indicati nel regolamento FCC - Parte 15. Il funzionamento è soggetto alle seguenti due condizioni:

- Questo dispositivo non provoca interferenze dannose.
- Questo dispositivo accetta qualsiasi interferenza comprese quelle che potrebbero causare un comportamento indesiderato.

I collaudi ai quali è stato sottoposto questo apparecchio ne dimostrano la conformità ai limiti stabiliti per i dispositivi digitali di classe B, come indicato dal paragrafo 15 delle norme FCC. Questi limiti sono stati definiti per offrire una ragionevole protezione contro le interferenze dannose quando l'apparecchio viene usato in ambienti residenziali. Questo apparecchio genera, usa e può emettere energia in radiofrequenza e, se non viene installato e utilizzato come indicato nel manuale d'uso, può provocare interferenze dannose alle comunicazioni radio. Non è tuttavia possibile garantire che non si verifichino interferenze in casi particolari. Se questo apparecchio causasse interferenze dannose alla ricezione di programmi radiofonici e televisivi, fatto verificabile spegnendo e riaccendendo l'apparecchio stesso, consigliamo all'utente di provare a correggere l'interferenza in uno o più dei seguenti modi:

- Riorientate o riposizionate l'antenna ricevente.
- Aumentate la distanza tra il dispositivo e il ricevitore.

- Collegate l'apparecchio ad una diversa presa di corrente in modo che apparecchio e ricevitore si trovino su circuiti diversi.
- Consultate, per richiedere assistenza, il rivenditore o un tecnico radio/TV qualificato.

Eventuali modifiche o cambiamenti, non espressamente approvati dall'autorità responsabile per l'omologazione, potrebbero invalidare il diritto dell'utente all'utilizzo di questo apparecchio.

Le antenne utilizzate per questo trasmettitore non devono essere collocate insieme né funzionare in concomitanza con altre antenne o trasmettitori.

## **Informazioni sull'esposizione a Radio Frequenza RF (SAR)**

Questo dispositivo soddisfa i requisiti nazionali per l'esposizione a onde radio. Questo dispositivo è stato progettato e realizzato per non superare i valori di emissione limite per quanto riguarda l'esposizione a energia in radio frequenza (RF) stabiliti dall'FCC del governo statunitense.

La norma per l'esposizione utilizza un'unità di misura nota come tasso di assorbimento specifico o SAR (Specific Absorption Rate). Il limite SAR definito dall'FCC è pari a 1.6W/kg. I test SAR sono condotti utilizzando posizioni operative standard, approvate dall'FCC, nel corso delle quali la trasmissione del dispositivo avviene ad un determinato livello energetico e in differenti canali. Il valore massimo SAR per questo dispositivo, come riportato all'FCC, è pari a 0.65 W/kg quando posizionato vicino al corpo.

L'FCC ha rilasciato un'autorizzazione (Equipment Authorization) all'utilizzo di questo dispositivo in cui è stabilito che tutti i livelli SAR oggetto della rilevazione risultano conformi alle direttive per l'esposizione a radiofrequenza dell'FCC. Le informazioni SAR, come da archivio FCC, sono disponibili nella sezione "Display Grant" al seguente indirizzo: [www.fcc.gov/oet/ea/fccid](http://www.fcc.gov/oet/ea/fccid) dopo aver effettuato una ricerca su ID FCC: MSQK01A.

## Dichiarazione di avvertimento IC

Il dispositivo potrebbe interrompere la trasmissione automaticamente in caso di mancanza di informazioni da trasmettere o nel caso in cui la trasmissione fallisse. Si noti che questo non è inteso a vietare la trasmissione delle informazioni di controllo, di segnalazione o l'uso di codici ripetitivi ove richiesto dalla tecnologia.

Per quanto riguarda la banda 5150-5250 MHz è permesso l'uso del dispositivo solamente all'interno per ridurre potenziali interferenze dannose ai sistemi satellitari a canale mobile che usino lo stesso canale. Il guadagno massimo consentito (nelle bande 5250-5350 MHz e 5470-5725 MHz) per rispettare il limite EIRP, e il guadagno massimo consentito (nella banda 5275-5850 MHz) per conformarsi ai limiti specifici EIRP per connessioni punto-punto e non punto-punto, in modo che siano appropriate, sono indicati nella sezione A9.2 (3). Inoltre i radar ad alta potenza sono utilizzatori primari (nel senso che hanno la priorità) della banda 5250-5350 MHz. Questi radar possono provocare interferenze e/o danneggiare i dispositivi LE-LAN.

La selezione del codice regionale non è permessa per i prodotti venduti negli Stati Uniti e in Canada. Per i prodotti disponibili sui mercati di Stati Uniti e Canada gli unici canali permessi sono quelli dall'1 all'11. La selezione di altri canali non è possibile.

## Dichiarazione di conformità EC

Questo prodotto è conforme alle regole della direttiva R&TTE 1999/5/EC. La dichiarazione di conformità può essere scaricata dal sito: <http://support.asus.com>.

## Prevenzione della perdita dell'udito

Per prevenire possibili danni all'udito non ascoltate suoni a volume troppo alto per lunghi periodi di tempo.



A pleine puissance, l'écoute prolongée du baladeur peut endommager l'oreille de l'utilisateur.

Per la Francia le cuffie o gli auricolari di questo dispositivo sono conformi ai requisiti di pressione sonora specificati negli standard EN 50332-1:2000 e/o EN50332-2:2003, standard richiesti dall'articolo L.5232-1.

## Avviso marchio CE



### Marchio CE per dispositivi provvisti di WLAN/ Bluetooth

Questo apparecchio è conforme ai requisiti previsti dalla direttiva 1999/5/EC del Consiglio e del Parlamento Europeo del 9 Marzo 1999 che regola le apparecchiature radio, i terminali di telecomunicazione e il reciproco riconoscimento della loro conformità.

Il valore massimo SAR CE per questo dispositivo è pari a 0.429 W/Kg.

L'apparecchio può essere utilizzato in:

AT	BE	BG	CH	CY	CZ	DE	DK
EE	ES	FI	FR	GB	GR	HU	IE
IT	IS	LI	LT	LU	LV	MT	NL
NO	PL	PT	RO	SE	SI	SK	TR

I controlli DFS, relativi ai sistemi di rilevamento radar, non sono accessibili all'utente.

## **Informazioni sull'esposizione a RF (SAR) - CE**

Questo dispositivo è compatibile con i requisiti EU (1999/519/EC) il cui scopo è limitare l'esposizione della popolazione ai campi elettromagnetici per proteggere la salute.

Questi limiti fanno parte di un insieme più ampio di raccomandazioni per la protezione della popolazione. Queste raccomandazioni sono state sviluppate e controllate da organizzazioni scientifiche indipendenti attraverso valutazioni periodiche e approfondite di studi scientifici. L'unità di misura per il limite raccomandato dal Consiglio Europeo per i dispositivi mobili è il "tasso di assorbimento specifico" (SAR), e il limite SAR è di 2.0 W/Kg in media per 10 grammi di tessuto corporeo. Esso soddisfa i requisiti della Commissione Internazionale per la Protezione dalle Radiazioni Non Ionizzanti (ICNIRP).

Questo dispositivo è stato testato e trovato conforme alle linee guida ICNRP per l'esposizione e agli standard europei EN 62311 e EN 50566 in merito alle operazioni vicine al corpo. Il tasso di assorbimento specifico (SAR) è misurato con il dispositivo a diretto contatto con il corpo, in trasmissione al massimo livello di potenza certificata e in tutte le bande di frequenza del dispositivo mobile.

## **Requisiti per la sicurezza elettrica**

I prodotti con un consumo elettrico superiore a 6A e peso superiore a 3 Kg devono utilizzare cavi di alimentazione approvati con caratteristiche pari o superiori a: H05VV-F, 3G, 0.75mm<sup>2</sup> o H05VV-F, 2G, 0.75mm<sup>2</sup>.

## Servizio di ritiro e riciclaggio ASUS

Il programma di ritiro e riciclaggio dei prodotti ASUS deriva dal costante impegno aziendale a raggiungere i più elevati standard di protezione ambientale. ASUS crede, infatti, di poter fornire soluzioni in grado di riciclare in modo responsabile non soltanto i prodotti, le batterie e le altre componenti elettroniche, ma anche i materiali utilizzati per l'imballaggio. Per informazioni dettagliate sulle modalità di riciclaggio nei vari paesi visitate la pagina: <http://csr.asus.com/english/Takeback.htm>.

## Avviso sul rivestimento esterno

---

**IMPORTANTE!** Per fornire isolamento elettrico, e garantire sicurezza elettrica, la scocca di questo dispositivo, ad eccezione delle zone in cui si trovano le porte I/O (Input/Output), è stata trattata con un rivestimento isolante protettivo.

---

## ASUS e la tutela ambientale

ASUS si impegna a realizzare prodotti e materiali per l'imballaggio privi di impatto ambientale per salvaguardare la salute dei consumatori e rispettare l'ambiente. La diminuzione del numero di pagine di questo manuale fa parte delle politiche di riduzione delle emissioni di anidride carbonica. Per informazioni dettagliate sul dispositivo consultate il manuale utente disponibile nel tablet ASUS oppure visitate il sito del supporto ASUS al seguente indirizzo: <http://support.asus.com/>.

## Corretto smaltimento



**Rischio di esplosione se la batteria è sostituita con una di un altro tipo non compatibile. Smaltite le batterie usate attenendovi alle istruzioni fornite dal produttore.**



**NON BUTTATE** la batteria nei bidoni dei rifiuti municipali. Il simbolo X sul bidone dei rifiuti indica che la batteria non deve essere buttata nei bidoni dei rifiuti municipali.



**NON BUTTATE** il vostro tablet ASUS nei bidoni dei rifiuti municipali. Questo prodotto è stato concepito per permettere il riutilizzo di alcune parti e il riciclaggio di altre. Il simbolo X sul bidone dei rifiuti indica che il prodotto (elettrico, elettronico, batterie contenenti mercurio) non deve essere buttato nei bidoni dei rifiuti municipali. Controllate le normative locali vigenti per il corretto smaltimento dei prodotti elettronici.



















**NON BUTTATE** il vostro tablet ASUS nel fuoco. **NON** create cortocircuiti tra i contatti. **NON** disassemblate il tablet ASUS.



# Informazioni sulla sicurezza del prodotto

## Pittogrammi e simboli grafici

	Fate riferimento a CE DoC		Non usate durante il rifornimento di carburante
	Non usate il tablet durante la guida		Questo prodotto potrebbe produrre una luce brillante o lampeggiante
	Spegnete in ambienti esplosivi		Non smaltite nel fuoco
	Le piccole parti potrebbero provocare un rischio di soffocamento		Evitate il contatto con supporti magnetici
	Questo prodotto potrebbe produrre un suono molto forte		Evitate temperature estreme
	Tenete lontano da pacemaker e altri dispositivi medici personali		Evitate il contatto con liquidi e mantenete asciutto
	Spegnete laddove richiesto in ospedali e strutture mediche		Non cercate di smontare
	Spegnete laddove richiesto in aerei e aeroporti		Utilizzate solo accessori approvati

## **Importanti informazioni sulla salute e la sicurezza**

Attenetevi a tutte le istruzioni di sicurezza per l'uso dei prodotti e osservate tutte le avvertenze indicate nelle istruzioni per l'uso del prodotto.

Per ridurre il rischio di lesioni, scosse elettriche, incendi e danni all'apparecchiatura, osservate le seguenti precauzioni.

### **Precauzioni generali**

Attenzione ai marchi di assistenza: ad eccezione di quanto spiegato in altre sezioni della documentazione operativa e di assistenza non provvedete a riparare da soli il dispositivo. Per l'assistenza relativa al prodotto consultare il personale tecnico autorizzato.

Danni per i quali è necessario ricorrere all'assistenza: scollegate il prodotto dalla presa di corrente e rivolgetevi a personale tecnico autorizzato, o al fornitore, nelle seguenti condizioni (qualora si dovesse verificare):

- Il prodotto è stato esposto a liquido o del liquido è penetrato all'interno del prodotto.
- Un oggetto è caduto all'interno del prodotto oppure il prodotto è caduto e si è danneggiato.
- Il prodotto è stato esposto a temperature estreme come, ad esempio, temperature troppo elevate che hanno causato il surriscaldamento.
- Il prodotto non funziona in modo normale quando ci si attiene alle istruzioni operative.

## Bambini

Non lasciate il tablet ed i suoi accessori entro la portata dei bambini ed evitate che i bambini giochino con esso. Potrebbero ferire se stessi o gli altri o danneggiare accidentalmente il tablet.

## Scariche elettrostatiche (ESD)

Non toccate i connettori metallici della scheda SIM.

## Precauzioni specifiche

**Evitate le aree calde:** Il prodotto deve essere tenuto lontano da fonti di calore quali termosifoni, stufe, amplificatori o altri prodotti che producono calore.

**Evitate le zone umide:** Non utilizzate il prodotto in un luogo umido.

**Evitate di premere oggetti contro il prodotto:** Non tentate mai di introdurre oggetti di qualsiasi tipo negli slot o in altre prese d'aria presenti nel prodotto. Slot e prese d'aria sono utilizzati per la ventilazione. Queste prese d'aria non devono essere ostruite o coperte.

**Accessori e superfici di montaggio:** Non utilizzate il prodotto su un accessorio o su una superficie instabile. Il montaggio del prodotto deve essere conforme alle istruzioni del produttore.

**Utilizzate il prodotto con apparecchiature approvate:** Il prodotto deve essere utilizzato esclusivamente con PC e dispositivi approvati per l'uso con la stessa apparecchiatura.

**Regolazione del volume:** Questo dispositivo può produrre rumori molto forti. Abbassate il volume prima di utilizzare auricolari, o altri dispositivi audio, per ridurre i rischi di danni all'udito.

**Pulizia:** Scollegate il prodotto dagli accessori o dall'adattatore prima di pulirlo. Non utilizzate alcun detergente liquido o spray. Utilizzate un panno per la pulizia ma NON utilizzate acqua per la pulizia dello schermo LCD.

**Esposizione ai campi a radiofrequenza (RF) durante il funzionamento a contatto con il corpo:** Per garantire la conformità con le linee guida di esposizione alle radiofrequenze questo dispositivo deve essere utilizzato ad una distanza minima di 0,5 cm dal corpo. La mancata osservanza di queste istruzioni può comportare un'esposizione alle radiofrequenze superiore ai limiti consentiti dalle linee guida in materia.

## Precauzioni di sicurezza per l'alimentatore e la batteria

**Utilizzate la corretta sorgente di alimentazione esterna.** L'adattatore di alimentazione di questo prodotto può essere utilizzato esclusivamente con il tipo di sorgente di alimentazione indicato sull'etichetta dei valori nominali elettrici. Se non si è certi del tipo di sorgente di alimentazione richiesta rivolgetevi al servizio di assistenza autorizzato.



**Cura del pacco batteria.** Il prodotto contiene una batteria a polimeri agli ioni di litio. Se il pacco batteria viene maneggiato in modo errato può verificarsi il rischio di incendio e ustioni. Non tentate di aprire o di riparare il pacco batteria.

---

**AVVERTENZA:** PERICOLO DI ESPLOSIONE SE IL PACCO BATTERIA VIENE SOSTITUITO CON UN MODELLO ERRATO. PER RIDURRE IL RISCHIO DI INCENDI O USTIONI NON SMONTATE, NON DEFORMATE, NON FORATE E NON CORTOCIRCUITATE I CONTATTI ESTERNI O I CIRCUITI. NON SMALTITE NEL FUOCO O NELL'ACQUA E NON ESPONETE A TEMPERATURE SUPERIORI A 60°C (140°F). SOSTITUIRE IL PACCO BATTERIA SOLO CON BATTERIE SPECIFICHE. RICICLATE O SMALTITE LE BATTERIE USATE ATTENENDOVIS ALLE NORMATIVE LOCALI IN MERITO ALLO SMALTIMENTO DEI RIFIUTI SPECIALI.

---

## **Interferenze**

Prestate attenzione quando utilizzate il tablet in prossimità di dispositivi medici personali come i pacemaker e gli apparecchi acustici.

### **Pacemaker**

I produttori di pacemaker raccomandano di mantenere una distanza minima di 15 cm tra il tablet e un pacemaker al fine di evitare possibili interferenze con il pacemaker stesso. A tal fine utilizzate il tablet sull'orecchio opposto al lato in cui si trova il pacemaker e non trasportatelo nel taschino.

### **Apparecchi acustici**

Le persone con apparecchi acustici o altri impianti cocleari possono avvertire interferenze durante l'utilizzo di un tablet o quando un tablet è nelle vicinanze.

Il livello di interferenza dipende dal tipo di apparecchio acustico e dalla distanza dalla fonte di interferenza. Aumentate la distanza tra loro per ridurre l'interferenza. È inoltre possibile consultare il produttore dell'apparecchio acustico per valutare possibili alternative.

### **Dispositivi medici**

Siete pregati di consultare il vostro medico e il produttore del dispositivo per determinare se il funzionamento del tablet può interferire con il funzionamento del dispositivo medico.

### **Ospedali**

Spagnete il tablet quando richiesto in ospedali, cliniche o case di cura. Tali richieste sono volte ad evitare possibili interferenze con le apparecchiature mediche sensibili.

## **Aerei**

Spegnete il tablet quando richiesto negli aeroporti e dal personale aereo.

Consultate il personale aereo per l'uso del tablet a bordo. Se il tablet dispone del 'Flight mode' (Modalità aereo) questo deve essere attivato prima di salire a bordo.

## **Interferenze in auto**

A seguito di possibili interferenze con le apparecchiature elettroniche alcuni produttori di auto vietano l'uso di telefoni cellulari all'interno delle auto a meno che, nell'installazione, non sia incluso un kit vivavoce con antenna esterna.

## **Ambienti esplosivi**

Spegnete il vostro dispositivo quando vi trovate in aree con un potenziale esplosivo ed obbedite a tutti i segnali e le istruzioni. Eventuali scintille, prodotte quando ci si trova in aree di questo tipo, possono causare esplosioni o incendi e provocare danni fisici o, nei casi peggiori, la morte. Le aree con un apprezzabile potenziale esplosivo sono spesso, ma non sempre, chiaramente segnalate. Appartengono a queste aree ambienti come le pompe di benzina, la zona sottocoperta di una barca, siti di stoccaggio o trasferimento di lubrificanti o prodotti chimici, veicoli alimentati a gas liquefatti derivanti da petrolio (come propano o butano), aree in cui l'aria contiene sostanze chimiche o altre particelle come grano, polvere, polveri metalliche e, in generale, qualsiasi altra area in cui, normalmente, vi viene richiesto di spegnere il motore.

## **Aree e dispositivi di detonazione**

Per evitare di interferire con le operazioni di detonazione spegnete il dispositivo se vi trovate in un'area di detonazione o se leggete un messaggio del tipo: "Spegnete le ricetrasmittenti." Obbedite a tutti i segnali e alle istruzioni.

## Informazioni sul copyright

Nessuna parte di questo manuale, compresi i prodotti e i software in esso descritti, può essere riprodotta, trasmessa, trascritta, archiviata in un sistema di recupero o tradotta in alcuna lingua, in alcuna forma e in alcun modo, fatta eccezione per la documentazione conservata dall'acquirente a scopi di backup, senza l'espressa autorizzazione scritta di ASUSTeK COMPUTER INC. ("ASUS").

ASUS FORNISCE QUESTO MANUALE "COSÌ COM'È" SENZA GARANZIA DI ALCUN TIPO, ESPLICITA O IMPLICITA, INCLUDENDO SENZA LIMITAZIONE LE GARANZIE O CONDIZIONI IMPLICITE DI COMMERCIALIZZABILITÀ O IDONEITÀ AD UN PARTICOLARE SCOPO.

IN NESSUN CASO ASUS, I SUOI DIRIGENTI, FUNZIONARI, IMPIEGATI O DISTRIBUTORI SONO RESPONSABILI PER QUALSIASI DANNO INDIRETTO, PARTICOLARE, ACCIDENTALE O CONSEGUENTE (COMPRESI DANNI DERIVANTI DA PERDITA DI PROFITTO, PERDITA DI CONTRATTI, PERDITA D'USO O DI DATI, INTERRUZIONE DELL'ATTIVITÀ E SIMILI), ANCHE SE ASUS È STATA AVVISATA DELLA POSSIBILITÀ CHE TALI DANNI SI POSSANO VERIFICARE IN SEGUITO A QUALSIASI DIFETTO O ERRORE NEL PRESENTE MANUALE O NEL PRODOTTO.

I prodotti e nomi delle aziende che compaiono in questo manuale possono essere marchi registrati o diritti d'autore delle rispettive aziende, o meno, e sono usati a solo scopo identificativo o illustrativo, a beneficio dell'utente, senza alcuna intenzione di violazione dei diritti di alcun soggetto.



ASUS e il logo tablet ASUS sono marchi registrati di ASUSTek Computer Inc.

LE SPECIFICHE E LE INFORMAZIONI CONTENUTE IN QUESTO MANUALE SONO FORNITE A SOLO USO INFORMATIVO E SONO SOGGETTE A CAMBIAMENTI IN QUALSIASI MOMENTO, SENZA PREAVVISO, E NON POSSONO ESSERE INTERPRETATE COME UN IMPEGNO DA PARTE DI ASUS. ASUS NON SI ASSUME ALCUNA RESPONSABILITÀ E NON SI FA CARICO DI NESSUN ERRORE O INESATTEZZA CHE POSSA COMPARIRE IN QUESTO MANUALE COMPRESI I PRODOTTI E I SOFTWARE DESCRITTI AL SUO INTERNO.

**Copyright © 2014 ASUSTeK COMPUTER INC. Tutti i diritti riservati.**

## **Condizioni e limiti di copertura della garanzia sul prodotto**

Le condizioni di garanzia variano a seconda del tipo di prodotto e sono specificatamente indicate nel Certificato di Garanzia allegato cui si fa espresso rinvio.

Inoltre, la garanzia stessa, non è valida in caso di danni o difetti dovuti ai seguenti fattori: (a) uso non idoneo, funzionamento o manutenzione impropri inclusi, senza limitazioni, e l'utilizzo del prodotto con una finalità diversa da quella conforme alle istruzioni fornite da ASUSTeK COMPUTER INC. in merito all'idoneità di utilizzo e alla manutenzione; (b) installazione o utilizzo del prodotto in modo non conforme agli standard tecnici o di sicurezza vigenti nell'Area Economica Europea e in Svizzera; (c) collegamento a rete di alimentazione con tensione non

corretta; (d) utilizzo del prodotto con accessori di terzi, prodotti o dispositivi ausiliari o periferiche; (e) tentativo di riparazione effettuato da una qualunque terza parte diversa dai centri di assistenza ASUSTeK COMPUTER INC. autorizzati; (f) incidenti, fulmini, acqua, incendio o qualsiasi altra causa il cui controllo non dipenda da ASUSTeK COMPUTER INC.; abuso, negligenza o uso commerciale.

La Garanzia non è valida per l'assistenza tecnica o il supporto per l'utilizzo del Prodotto compreso l'utilizzo dell'hardware o del software. L'assistenza e il supporto disponibili (se previsti) nonchè le spese e gli altri termini relativi all'assistenza e al supporto (se previsti) verranno specificati nella documentazione destinata al cliente fornita a corredo del prodotto. È responsabilità dell'utente, prima ancora di richiedere l'assistenza, effettuare il backup dei contenuti presenti sul Prodotto, inclusi i dati archiviati o il software installato.

ASUSTeK COMPUTER INC. non è in alcun modo responsabile per qualsiasi danno, perdita di programmi, dati o altre informazioni archiviate su qualsiasi supporto o parte del prodotto per il quale viene richiesta l'assistenza; ASUSTeK COMPUTER INC. non è in alcun modo responsabile delle conseguenze di tali danni o perdite, incluse quelle di attività, in caso di malfunzionamento di sistema, errori di programmi o perdite di dati.

È responsabilità dell'utente, prima ancora di richiedere l'assistenza, eliminare eventuali funzioni, componenti, opzioni, modifiche e allegati non coperti dalla Garanzia

prima di far pervenire il prodotto a un centro servizi ASUSTeK COMPUTER INC. ASUSTeK COMPUTER INC. non è in alcun modo responsabile di qualsiasi perdita o danno ai componenti sopra descritti.

ASUSTeK COMPUTER INC. non è in alcun modo responsabile di eliminazioni, modifiche o alterazioni ai contenuti presenti sul Prodotto compresi eventuali dati o applicazioni prodottesi durante le procedure di riparazione del Prodotto stesso. Il Prodotto verrà restituito all'utente con la configurazione originale di vendita, in base alle disponibilità di software a magazzino.

## **Licenza software**

I prodotti ASUS possono essere corredati da software, secondo la tipologia del prodotto. I software, abbinati ai prodotti, sono in versione "OEM": il software OEM viene concesso in licenza all'utente finale come parte integrante del prodotto; ciò significa che non può essere trasferito ad altri sistemi hardware e che, in caso di rottura, di furto o in ogni altra situazione che lo renda inutilizzabile anche la possibilità di utilizzare il prodotto OEM viene compromessa. Chiunque acquisti, unitamente al prodotto, un software OEM è tenuto ad osservare i termini e le condizioni del contratto di licenza tra il proprietario del software e l'utente finale, denominato "EULA" (End User Licence Agreement), visualizzato a video durante la fase di installazione del software stesso. Si avvisa che l'accettazione, da parte dell'utente, delle condizioni dell'EULA ha luogo al momento dell'installazione del software stesso.

## Assistenza e supporto

Visitate il nostro sito multi-lingua al seguente indirizzo: **<http://support.asus.com/contact/contact.aspx?SLanguage=en-us>**

Nome modello: K01A (ME70C/ME7000C)

<b>Produttore:</b>	ASUSTek COMPUTER INC.
<b>Indirizzo, Città:</b>	4F, No. 150, LI-TE RD., PEITOU, TAIPEI 112, TAIWAN
<b>Rappresentante autorizzato in Europa:</b>	ASUS COMPUTER GmbH
<b>Indirizzo, Città:</b>	HARKORT STR. 21-23, 40880 RATINGEN
<b>Paese:</b>	Germania

# EC Declaration of Conformity



We, the undersigned,

Manufacturer:	ASUSTeK COMPUTER INC.
Address:	4F, No. 150, LI-TE Rd., PEITOU, TAIPEI 112, TAIWAN
Authorized representative in Europe:	ASUS COMPUTER GmbH
Address, City:	HARKORT STR. 21-23, 40880 RATINGEN
Country:	GERMANY

declare the following apparatus:

Product name :	ASUS Tablet (WiFi/Bluetooth/GPS)
Model name :	K01A

conform with the essential requirements of the following directives:

**2004/108/EC-EMC Directive**

<input checked="" type="checkbox"/> EN 55022:2010+AC:2011	<input checked="" type="checkbox"/> EN 55024:2010
<input checked="" type="checkbox"/> EN 61000-3-2:2006+A2:2009	<input checked="" type="checkbox"/> EN 61000-3-3:2008
<input type="checkbox"/> EN 55013:2001+A1:2003+A2:2006	<input type="checkbox"/> EN 55020:2007+A11:2011

**1999/5/EC-R&TTE Directive**

<input checked="" type="checkbox"/> EN 300 328 V1.7.1(2006-10)	<input checked="" type="checkbox"/> EN 301 489-1 V1.9.2(2011-09)
<input checked="" type="checkbox"/> EN 300 440-1 V1.6.1(2010-08)	<input checked="" type="checkbox"/> EN 301 489-3 V1.6.1(2013-08)
<input checked="" type="checkbox"/> EN 300 440-2 V1.4.1(2010-08)	<input type="checkbox"/> EN 301 489-4 V1.4.1(2009-05)
<input type="checkbox"/> EN 301 511 V9.0.2(2003-03)	<input type="checkbox"/> EN 301 489-7 V1.3.1(2005-11)
<input type="checkbox"/> EN 301 908-1 V5.2.1(2011-05)	<input type="checkbox"/> EN 301 489-9 V1.4.1(2007-11)
<input type="checkbox"/> EN 301 908-2 V5.2.1(2011-07)	<input checked="" type="checkbox"/> EN 301 489-17 V2.2.1(2012-09)
<input type="checkbox"/> EN 301 893 V1.8.1(2011-11)	<input type="checkbox"/> EN 301 489-24 V1.5.1(2010-09)
<input type="checkbox"/> EN 302 544-2 V1.1.1(2009-01)	<input type="checkbox"/> EN 302 326-2 V1.2.2(2007-06)
<input type="checkbox"/> EN 302 623 V1.1.1(2009-01)	<input type="checkbox"/> EN 302 326-3 V1.3.1(2007-09)
<input checked="" type="checkbox"/> EN 50360:2001	<input type="checkbox"/> EN 301 357-2 V1.4.1(2008-11)
<input checked="" type="checkbox"/> EN 50360/A1 (2012-03)	<input type="checkbox"/> EN 302 291-1 V1.1.1(2005-07)
<input checked="" type="checkbox"/> EN 62479:2010	<input type="checkbox"/> EN 302 291-2 V1.1.1(2005-07)
<input checked="" type="checkbox"/> EN 50566:2013	
<input checked="" type="checkbox"/> EN 62209-1:2006	
<input checked="" type="checkbox"/> EN 62209-2:2010	

**2006/95/EC-LVD Directive**

<input checked="" type="checkbox"/> EN 60950-1 / A12:2011	<input type="checkbox"/> EN 60065:2002 / A12:2011
---	---

**2009/125/EC-ErP Directive**

<input type="checkbox"/> Regulation (EC) No. 1275/2008	<input checked="" type="checkbox"/> Regulation (EC) No. 278/2009
<input type="checkbox"/> Regulation (EC) No. 642/2009	<input type="checkbox"/> Regulation (EC) No. 617/2013

**2011/65/EU-RoHS Directive**

Ver. 140331

**CE marking**



(EC conformity marking)

Position : CEO

Name : Jerry Shen

Declaration Date : 02/05/2014

Year to begin affixing CE marking: 2014

Signature : \_\_\_\_\_



[support.asus.com](http://support.asus.com)



1 5 0 6 0 - 4 0 7 0 7 0 0 0