



# ***Express Gate Cloud***

## **빠른 시작 안내 설명서**

K5978 / 7월 2010





## Express Gate Cloud

새로운 세대의 Express Gate Cloud는 다양한 애플리케이션 및 서비스로의 빠른 접속을 허용하는 환경입니다. Express Gate Cloud는 컴퓨터의 전반적인 보호 기능은 물론 성능의 저하 없이도 안전한 웹 서핑 환경을 제공합니다. 컴퓨터의 전원을 켜고 수 초만에 웹 검색, 웹 브라우저, 보안 검사 또는 기타 혁신적인 Express Gate Cloud 애플리케이션과 서비스를 시작할 수 있는 Express Gate Cloud 메뉴가 시작됩니다. Express Gate Cloud는 완벽히 독립적인 시스템으로서 노트북 PC의 운영체제를 시작하지 않고도 언제나 사용이 가능합니다.

### 단축키



버튼 하나를 통해 자주 사용하는 애플리케이션의 실행을 돕는 단축키 그룹이 존재합니다. 노트북 PC의 Express Gate 키를 누르면 빠르게 Express Gate Cloud로 이동합니다.



단축키의 위치는 일정하지 않습니다. Express Gate 키의 정확한 위치는 사용 설명서를 참고해 주십시오.

Express Gate 단축키의 아이콘 모양은 모델에 따라 달라질 수 있습니다. 단축키의 아이콘과 기능은 이어지는 설명을 참고해 주십시오.

### Power4Gear 키

일부 모델의 경우 Power4Gear 키가 Express Gate 키로도 동작합니다. 단축키의 아이콘은  또는 로 표시되어 있을 수 있습니다. 시스템의 전원이 꺼져 있는 상태에서 이 단축키를 누르면 Express Gate를 바로 시작할 수 있습니다.



Microsoft Windows 환경에서 Power4Gear 키를 눌러 다양한 절전 모드 중 하나를 선택할 수 있습니다.





## Express Gate 키

Express Gate 전용 키 (🔥 또는 🖱️)가 포함된 모델의 경우 전원이 꺼져 있는 상태에서는 이 단축키를 눌러 Express Gate Cloud를 바로 실행할 수 있습니다.



Microsoft Windows 환경에서는 Express Gate 키가 동작하지 않습니다. Express Gate Cloud를 실행하려면 우선 노트북 PC의 전원을 끄고, 이 키를 눌러 주십시오.

## Express Gate Cloud 주 메뉴

Express Gate Cloud 키를 누른 지 몇 초 지나지 않아 Express Gate Cloud의 주 메뉴가 나타납니다. 여기에서 백신 소프트웨어를 백그라운드(첫 사용 전에 트라이얼 버전의 활성화 필요, 백신의 수행 기능은 사용자 설정에 따라 달라짐)로 실행하거나, 웹서핑, Skype를 통한 통화, 온라인 게임, Facebook 공유는 물론 심지어 보안 상태 및 Calendar(일정)의 중요한 일정 확인 등이 가능합니다. (Calendar 기능을 사용하려면 Windows의 유틸리티를 추가로 설치해야 합니다.)

마법사는 언어 및 키보드 설정과 같은 Express Gate Cloud의 기본 구성을 안내해 줍니다. 마법사를 완료한 후에 **Settings**



내의 네트워크 설정 페이지로 이동하여 네트워크 연결을 구성해 주십시오.

구성을 완료한 후에 화면의 중앙에 있는 기능 메뉴 중 하나를 클릭하여 Express Gate Cloud 애플리케이션을 탐색할 수 있습니다. <Enter> 키를 누르면 애플리케이션이 실행됩니다. 🖱️ Enter OS를 클릭하게 되면 설치된 운영체제를 정상적으로 부팅하게 되며, ⚙️ Settings는 설정 페이지로 🛑 Power off는 시스템의 전원을 끄게 됩니다.





## Express Gate Cloud 기능 메뉴

Express Gate Cloud 기능 메뉴의 항목이 하이라이트된 상태에서 <Enter> 키를 누르면 해당 기능으로 이동하게 됩니다. 해당 기능에서 사용자는 <↑> <↓> 및 <←> <→> 키를 이용해 원하는 기능을 선택하고, <Enter> 키를 눌러 다음 페이지/애플리케이션 실행이 가능하며, <ESC> 키를 통해 뒤로 되돌아갈 수 있습니다.

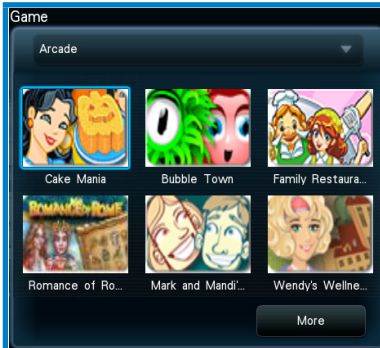


## Express Gate Cloud 애플리케이션 살펴보기



InstantVidjet 브라우저를 통해 WWW(월드 와이드 웹)에 빠르게 접속할 수 있습니다. 이 브라우저는 플래시를 지원합니다. 주 메뉴에서 빠른 검색을 시작하거나, 최신의 6개 북마크 섬네일을 통해 편리한 웹사이트 접속이 가능합니다. 기본 검색 엔진은 해당 지역에 따라 달라집니다.





Express Gate Cloud에서 게임을 즐기실 수 있습니다. 기본적으로 오프라인 게임은 물론 기타 온라인 게임도 이용하실 수 있습니다. 온라인 게임 목록은 지속적으로 변경됩니다.



모든 보안의 위협에 대한 보호를 시작할 수 있습니다. 이 보안 기능을 통해 보호 기능을 사용할 수 있으며, 안전한 웹 서핑은 물론, 자녀들이 부적절한 웹사이트에 접속하는 것을 제한하는 자녀 보호 기능을 제공합니다.

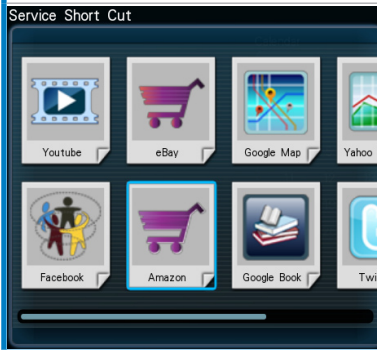


사진 목록은 주 메뉴에서 최근 감상한 사진들의 썸네일을 보여줍니다. Express Gate Cloud는 완벽한 기능을 제공하는 사진 뷰어로서 줌, 회전, 슬라이드쇼 기능의 사용이 가능합니다. 하드 디스크 또는 외장 USB 저장 장치에 저장된 PNG/BMP/GIF/JPG 형식의 파일을 감상하실 수 있습니다.





달력을 이용해 특정일의 해당 연, 월, 주를 확인할 수 있습니다.



Service Short Cut(서비스 단축 아이콘)을 통해 페이스북, 유튜브 등과 같은 유명한 웹사이트에 편리하게 접속할 수 있습니다. 또한 이 곳의 애플리케이션을 통해 친구들과 대화가 가능합니다.



- 인스턴트 메시징 서비스(IMS)에서는 화상 통화가 지원되지 않습니다.
- Skype는 일부 모델에서 지원됩니다.
- 사용 가능한 기능은 시스템 구성에 따라 다를 수 있습니다.
- 여기에 언급된 기타 제품 및 회사 이름은 해당 자회사의 상표입니다.





## 저작권 정보

본 설명서에 기술된 제품과 소프트웨어들은 보안을 목적으로 보관되는 경우를 제외하고는 ASUSTeK COMPUTER INC.(이하 “ASUS”)로부터의 서면 동의 없이 임의의 양식이나 수단을 통해 다른 언어로 번역, 저장매체로 보관, 복사, 전달, 재구성 할 수 없습니다.

ASUS는 본 설명서에 대해 그 어떠한 보증도 하지 않으며, 특정 목적을 위한 적합성 또는 제품의 매매 상황, 제품 보증에 관한 함축적 의미 등을 포함한 여타의 보증을 하지 않습니다. 또한 ASUS는 간부, 직원, 그밖의 고용인 및 대리인으로부터의 보증에 관련된, 가접적이거나 특별한 경우 혹은 우연히, 필연적으로 발생하는 손상(수익의 손실, 사업상의 손실, 이용 시 데이터의 손실, 사업상의 장애 또는 이와 비슷한 경우를 포함)에 대해서 그 어떠한 책임도 지지 않습니다. ASUS는 설명서 및 제품에 이러한 결점 및 오류에 의한 피해의 가능성에 대해서 언급하고 있습니다.

본 설명서 안에 표시되거나 기재된 제품에 대한 정보, 회사의 명칭 및 그들 회사의 고유마크와 상표권은 해당 회사들의 소유이며, 이는 해당 회사들의 권익을 해치려는 의도가 아닌 오직 증명 또는 설명을 위해 사용되었음을 명시합니다.

본 설명서 안에 기입되어 있는 각종 정보 및 사양은 제품 사용 시 필요한 정보만을 제공하고 있으며, 사전 통보 없이 내용이 변경될 수 있습니다. 본 설명서 안에 기입되어 있는 제품 및 기타 소프트웨어에 대한 기입상의 오타나 부정확한 부분에 대해서는 ASUS 본사 혹은 서비스 센터로 신고하여 주시면 즉시 보완 조치할 것을 약속 드립니다.

**Copyright © 2010 ASUSTeK COMPUTER INC. All Rights Reserved.**





## 책임 제한

ASUS의 부분적인 또는 기타 책임이 있는 과실로 인해 피해가 발생하면, 사용자는 ASUS로부터의 손해를 보상받을 권리를 가집니다. 이런 경우에 ASUS에 대해 손해 배상을 청구할 권리 근거에 상관없이, ASUS는 신체적 부상(사망 포함) 및 실제 재산 또는 유형의 개인 재산에 대한 손해 및 피해에 해당하는 경우에만 책임을 집니다; 또는 법적 책임 수행의 소홀 또는 실패로 인한 직접적 피해는 보증서에 상기된 내용하에 제품 계약 가격까지 보상해 드립니다.

ASUS는 보증서에 기술된 계약, 위반, 불법 행위에 근거한 사용자의 손실, 손상, 요구에 대한 제한적 보상을 하고 있습니다.

이 제한은 ASUS 제품의 공급자 및 판매자 모두에게 적용됩니다. 이는 ASUS, ASUS 제품의 공급자 및 판매자가 연대로 책임을 지는 최대 범위입니다.

다음과 같은 어떠한 상황에서도 ASUS는 책임이 없습니다: (1) 써드파티가 사용자에게 손상에 대한 책임을 물을 경우; (2) 사용자의 기록 또는 데이터가 손상을 입었거나 손실됐을 경우; 또는, (3) ASUS, ASUS 제품의 공급자 또는 판매자가 특수하거나, 사고로 인한 또는 간접적인 손상 혹은, 모든 경제적 결과의 손실 (이익 및 절약의 손실 포함)의 가능성에 대해 언급했을 경우

## 서비스 및 지원

본사의 다국어 웹사이트 (<http://support.asus.com>)에서 최신 정보 및 기타 지원을 받을 수 있습니다.

