

Express Gate Cloud

クイックスタートガイド

Express Gate Cloud

Express Gate Cloud はWindows を起動しなくても短時間で各種アプリケーション・サービスにアクセスできるツールです。また、コンピューター全体のセキュリティを保護し、パフォーマンスを下げることなく安全なインターネット環境を提供します。コンピューターの電源を入れてからわずか数秒でExpress Gate Cloud メニューが起動し、Web検索やブラウザの起動、セキュリティチェック等、その他便利なExpress Gate Cloud アプリケーションと各種サービスがご利用いただけます。Express Gate Cloud は単独での起動が可能ですので、ノートパソコンの他のOSを起動しなくても使用することができます。

インスタントキー



ノートパソコンには各種インスタントキーが搭載されており、キーを押すだけで、設定されているアプリケーションを短時間で起動することができます。Express Gate Cloudを起動する場合も、Express Gate ボタンを押すだけです。



インスタントキーの位置はモデルにより異なります。Express Gate ボタンの正確な位置は各製品のユーザーマニュアルでご確認ください。

Express Gate ボタンのアイコンはモデルにより異なります。

Express Gate ボタン / Power4Gear ボタン/ Super Hybrid Power ボタン


特定のモデルでは、インスタントキーのExpress Gateボタン、Power4Gear ボタン、Super Hybrid Power ボタンはExpress Gate ボタンとしても機能します。インスタントキーには  または  のアイコンが表示されています。システムの電源がOFFの状態でのこのインスタントキーを押すと、Express Gate Cloud が起動します。






Windows環境でのこのボタンの動作は、製品により異なります。詳しくは各製品のユーザーマニュアルをご確認ください。

Express Gate Cloud メインメニュー

Express Gate Cloudのメインメニューは、Express Gate ボタンを押した後、数秒後に表示されます。このメニューの表示後すぐにウイルススキャンがバックグラウンドで行われ（初めて使用する際は、事前に機能を有効にする必要があります）、Web検索やオンラインゲーム、Facebook等のコンテンツがすぐにご利用いただけます。セキュリティ状態の確認も利用可能です。

初めて利用する際に表示されるウィザードで、使用言語、キーボードタイプ等の基本設定を行います。基本設定が完了したら、システムが一度再起動されます。再度Express Gate Cloud を起動し、「 **設定**」からネットワークの接続設定を行います。

全ての設定が完了したら、タッチパッド、またはマウスで操作し、任意のアプリケーションを起動することができます。なお、「 **OS起動**」を押すとWindows等のインストール済みのOSが起動し、「 **設定**」を押すと、設定画面が開き、「 **電源OFF**」を押すと、コンピューターの電源がOFFになります。

Express Gate Cloud のメインメニューは、タッチパッド、又はマウスで操作することができます。隣接するアプリケーションウィンドウをクリックするか、画面中央のアプリケーションウィンドウの下にあるスクロールバーをクリック、又は、ドラッグして移動することでもアプリケーションウィンドウを切り替える事が可能です。アプリケーションは各ウィンドウのアイコンをクリックするだけで簡単に起動することができます。



Express Gate Cloud アプリケーションの概要

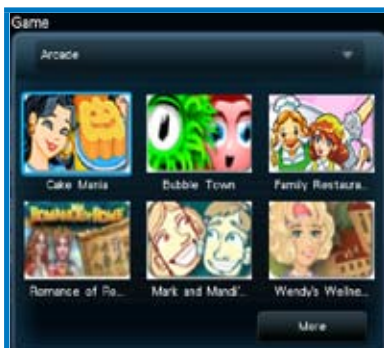


Express Gate Cloud に搭載される Web ブラウザーはFlashをサポートする実用的なブラウザーです。クイック検索機能も搭載し、素早く検索をすることができます。アプリケーションウィンドウには、ブックマークに登録されているウェブサイトでアクセスの新しい6個のウェブサイトが表示されます。

※規定のサーチエンジンは地域により異なります。



画面はイメージです。実際に表示される画面は地域によって異なる場合がございますので、あらかじめご了承ください。



ゲームでは、シンプルなオフラインゲームや、様々なジャンルのオンラインブラウザーゲームをお楽しみ頂けます。オンラインブラウザーゲームの内容は不定期に更新されます。

※インストールされているゲームは地域により異なります。



Express Gate Cloud には標準で Trend micro Instant Security 体験版 (期間限定版) がインストールされています。このセキュリティソフトウェアにより、システムを各種攻撃から守り、より安全なインターネット環境を提供します。また、ペアレンタルコントロールの利用によって、お子様に不適切なコンテンツを表示することなく、インターネットの世界をご利用いただけます。



写真機能では、各種画像の閲覧やスライドショーを表示することができます。アプリケーションウィンドウには、最近表示された画像と同じディレクトリに保存されている画像がサムネイル表示されます。内蔵ハードディスクやUSBフラッシュメモリー内のデータも閲覧可能です。

対応ファイル形式: PNG/BMP/GIF/JPG



予定表では、日付を日、週、月単位で表示を切り替えて表示することができます。

2010年7月現在、スケジュールの管理やイベントの追加機能は実装されておりません。これらの機能は今後のアップデートにて実装予定です。



アプリでは、ブラウザーのブックマークとは別にYoutubeやFacebook、Twitter等の人気サイトのショートカットリンクが登録されており、クリック1つで簡単にアクセスすることができます。また、アプリ内の「Chat」を選択することにより、チャットアプリケーションを起動し、GoogleやMSNなどのアカウントを設定してチャットをすることもできます。

※ショートカットの内容は地域により異なります。



- ・ インスタントメッセージサービスの会議通話/会議機能はサポートしておりません。
- ・ 各機能やその動作は地域、又は製品仕様により異なります。
- ・ 製品に標準搭載されている内蔵通信機器以外はサポート外となります。
- ・ 2010年7月現在、Express Gate Cloud はUSB 3.0をサポートしておりません。

Copyright について

バックアップの目的で利用する場合を除き、本書に記載されているハードウェア・ソフトウェアを含む、全ての内容は、ASUSTeK Computer Inc. (ASUS)の文書による許可なく、編集、転載、引用、放送、複写、検索システムへの登録、他言語への翻訳などを行うことはできません。

ASUSは、本マニュアルについて、明示の有無にかかわらず、いかなる保証も行いません。ASUSの責任者、従業員、代理人は、本書の記述や本製品に起因するいかなる損害（利益の損失、ビジネスチャンスの遺失、データの損失、業務の中断などを含む）に対して、その可能性を事前に指摘したかどうかに関りなく、責任を負いません。

本マニュアルに記載の製品名及び企業名は、登録商標や著作物として登録されている場合がありますが、本書では、識別、説明、及びユーザーの便宜を図るために使用しており、これらの権利を侵害する意図はありません。

本書の仕様や情報は、個人の使用目的にのみ提供するものです。また、内容は予告なしに変更されることがあり、この変更についてASUSはいかなる責任も負いません。本書およびハードウェア、ソフトウェアに関する不正確な内容について、ASUSは責任を負いません。

Copyright © 2010 ASUSTeK COMPUTER INC. All Rights Reserved.

責任制限

この責任制限はASUSの、或は他の責任の不履行により、ユーザーがASUSから損害賠償を受ける権利が生じた場合に発生します。

このようなケースが発生した場合は、ユーザーのASUSに損害賠償を請求する権利の有無にかかわらず、ASUSは肉体的損害（死亡したケースを含む）と不動産及び有形動産への損害のみに賠償責任を負います。或は、それぞれの製品の記載された協定価格を限度とし、「Warranty Statement」のもとに生じる法的義務の不作为または不履行に起因するいかなる実害と直接的な被害のみに対して賠償責任を負います。

ASUSは「Warranty Statement」に基づき、不法行為または侵害行為が発生した場合と、契約に基づく損失や損害が生じた場合及びその主張に対してのみ賠償し、責任を負います。

この責任制限は、ASUSの供給者または販売代理店にも適用されます。賠償の際は、ASUSとその供給者及び購入した販売代理店を一集合体としてその限度額を定めており、その限度額に応じた賠償が行われます。

以下のケースに対しては、ASUSとその供給者及び販売代理店がその可能性を指摘されている場合においても、ASUSはいかなる賠償及び保証を行いません。

- (1) ユーザーが第三者から請求されている申し立て
- (2) ユーザーの個人情報やデータの損失
- (3) 特殊、偶発的、或は間接的な損害、または貯蓄や諸利益を含むあらゆる結果的な経済的損害

サービスとサポート

マルチ言語サポートサイトを開設しました。下のリンクで「Language」から「Japanese」を選択してください。

<http://support.asus.com>