



# ROG STRIX

GAMING NOTEBOOK PC

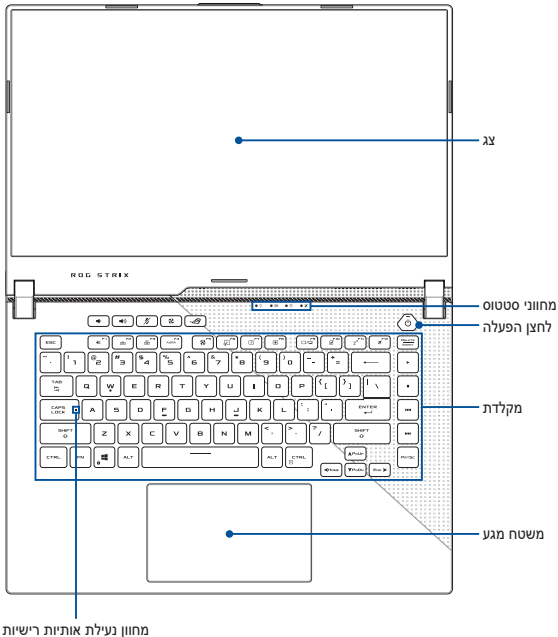
MORE INFO:



## מבט מלמעלה

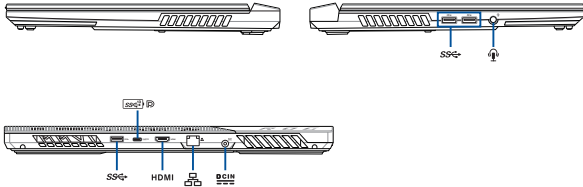
הערה:

- פריסת המקלדת עשויה להשתנות בהתאם לאזור או למדינה. גם תצוגת המחשב עשויה להשתנות בהתאם לדגם של מחשב המחברת.
- סגירה של המכסה בזמן שהמערכת נמצאת תחת עומס כבד מאלצת את מחשב המחברת לעבור למצב שינה למניעת התחממות-יתר.





מחון נעילת אותיות רישיות

## יציאות קלט/פלט וחריצים





יציאת HDMI HDMI

יציאת LAN 

כניסת מתח (DC) 

יציאת USB 3.2 Gen 1 

תקע אוזניות/דיבורית/מיקרופון 

יציאה משולבת USB 3.2 Gen 2 Type-C® / מספקת 5V / 0.9A כוח הסוללה נמוך מ-50%  
 יציאה משולבת מספקת / DisplayPort 

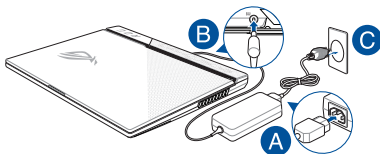
### חשוב!

- ניתן להשתמש בחיבור המשולב לחשמל/USB ככניסת גיבוי לחיבור חשמל רק כאשר עוצמת הסוללה גבוהה מ-5%.
- למניעת נזקים, יש להשתמש במקורות חשמל 20V/5A לטעינת מחשב המחברת באמצעות היציאה המשולבת USB Power Delivery. יציאה זו מספקת 5V / 0.9A כאשר כוח הסוללה נמוך מ-50%. לקבלת מידע נוסף וסיוע, יש לפנות למרכז שירות של ASUS.

## צעדים ראשונים

### 1. טעינת מחשב המחברת

- A. חבר את כבל מתאם החשמל אל מתאם החשמל.
- B. חבר את מתאם החשמל אל יציאת חיבור החשמל של מחשב המחברת.
- C. חבר את מתאם החשמל אל מקור החשמל במתח של 100-240 וולט.
- חשוב!** השתמש רק במתאם החשמל המצורף לטעינת הסוללה ולהספקת חשמל למחשב המחברת.
- הערה: מראה מתאם החשמל עשוי להשתנות, בהתאם לדגם ולאזור שלך.



טען את מחשב המחברת  
במשך **3 שעות** לפני השימוש  
הראשון בסוללה.



### 2. הרם את המסך כדי לפתוח אותו

### 3. לחץ על לחצן ההפעלה

## הודעות בטיחות למחשב המחברת

### אזהרה!

תחתית מחשב המחברת יכולה להתחמם מאוד בזמן השימוש או בזמן טעינת הסוללה. כדי למנוע פציעה כתוצאה מחשיפה לחום, אין להשאיר את מחשב המחברת על הירכיים או חלקי הגוף השונים. כאשר עובדים עם מחשב המחברת, אין להניח אותו על משטחים אשר עלולים לחסום את פתחי האוורור.

### חירות!

- יש להשתמש במחשב מחברת זה רק בסביבה שבה הטמפרטורה היא בין  $5^{\circ}\text{C}$  ( $41^{\circ}\text{F}$ ) ל- $35^{\circ}\text{C}$  ( $95^{\circ}\text{F}$ ).
- עיין במדבקות הדירוג שבתחתית מחשב המחברת כדי לוודא שמתאם החשמל תואם לדירוג החשמל.
- מתאם החשמל עשוי להתחמם מאוד במהלך השימוש. אין לכסות את מתאם החשמל ויש לשמור אותו הרחק מהגוף כשהוא מחובר למקור חשמל.

### חשוב!

- יש יוודא שמחשב המחברת מחובר למתאם עם הארקה לפני הפעלתו בפעם הראשונה.
- כאשר משתמשים במחשב המחברת באמצעות מתאם חשמל, שקע החשמל חייב להיות קרוב ליחידה ונגיש.
- מצא את מדבקת דירוג הפלט/קלט על מחשב המחברת כדי לוודא שדירוג הקלט/פלט תואם למתאם החשמל. לחלק ממחשבי המחברת יש מספר דירוגי פלט חשמלי בהתאם ליחידות הזמנית.
- פרטי מתאם חשמל:

סוג מתאם	AC/DC	אספקת חשמל ב-USB (בדגמים נבחרים)
מתח כניסה	100-240VAC	100-240VAC
תדירות כניסה	50-60 הרץ	50-60 הרץ
מתח יציאה מדורג	7.5 אמפר (150 וואט) / 10 אמפר (200 וואט) / 5 אמפר (100 וואט)	20V
זרם יציאה מדורג	20V	20V

### אזהרה!

יש לקרוא את האזהרות הבאות לגבי סוללת מחשב המחברת:

- רק טכנאים מורשים של ASUS רשאים להסיר את הסוללה הפנימית של המכשיר (לסוללה שאינה ניתנת להסרה בלבד).
- הסוללה שבה נעשה שימוש במכשיר עלולה לגרום לשריפה או כוויה כימית אם היא מוצאת או מפורקת.
- יש לפעול על פי הכתוב במדבקות האזהרה לשמירה על בטיחותך האישית.
- אם הסוללה מוחלפת בסוללה מסוג שגוי, היא עלולה להתפוצץ.
- אין להשליך אותה לאש.
- לעולם אין לנסות לקצר את סוללת מחשב המחברת.
- לעולם אין לנסות לפרק ולהרכיב מחדש את הסוללה (לסוללה שאינה ניתנת להסרה בלבד).
- הפסק להשתמש בה אם מצאת דליפה.
- חובה למחזר סוללה זו ורכיביה או להשליך אותה כראוי.
- שמור על הסוללה ורכיבים קטנים אחרים הרחק מהשיג ידם של ילדים.

## מידע לגבי זכויות יוצרים

הנך מכיר בזאת כי כל הזכויות במדריך זה נשארות של ASUS. כל אחת ואחת מהזכויות, לרבות, איך אינו מוגבל אל, הזכויות המופיעות במדריך או באתר האינטרנט, הן ויישארן קניינה הבלעדי של ASUS ו/או מי מהמורשים מטעמה. שום דבר מהאמור במדריך זה אינו מעביר אף זכות, או מקנה זכות כלשהי לך.

ASUS מעניקה מדריך זה של "ASUS" ללא אחריות מאף סוג שהוא. המפרטים והמידע המופיעים במדריך זה נכתבו למטרות מידע בלבד וכפופים לשינוי בכל עת ללא התראה מראש, ואין לפרשם כהתחייבות מצד ASUS.

זכויות יוצרים © ASUSTeK COMPUTER INC 2021. כל הזכויות שמורות.

## הגבלת החבות

ייתכנו מצבים שבהם, עקב מחדל מצד ASUS או חבות אחרת שלה, תהיה זכאי לפיצוי מצד ASUS. במקרים כאלה, ללא קשר לסיבה שבגללה תהיה זכאי לפיצויים מצד ASUS, החבות של ASUS מסתכמת בנזקי גוף (כולל מוות) ובנזק לקניין מוחשי ולקניין אישי מוחשי; או לחילופין כל נזק בפועל וישיר כתוצאה משגיאה או כשל במילוי חבות חוקית במסגרת הצהרת האחריות, עד למחיר הרשום בחוזה של כל אחד מהמוצרים.

האחריות של ASUS מסתכמת בפיצוי עבור האבדן, הנזק או התביעות על בסיס עילה חוזית, חיקית או הפרה במסגרת הצהרת אחריות זו.

מגבלה זו חלה גם על הספקים והמשווקים של ASUS. זוהי האחריות המשותפת המרבית של ASUS, הספקים שלה והמשווק שלך.

בשום נסיבות שהן, לא תחול על ASUS חבות בכל אחד מהמקרים הבאים: (1) כל תביעת חיקית שישגיש נגדך צד שלישי; (2) אבדן נתונים או נזק לנתונים; (3) נזק מיוחד, נלווה או עקיף או נזק כלכלי תוצאתי כלשהו (לרבות אבדן רווחים או סכונות), גם אם הובאה לידי ASUS או מי מספקיה או המשווק שלך האפשרות לקיומם.

## דרישות בטיחות חשמל

עבור מוצרים בעלי דירוג זרם חשמלי עד 6A ובמשקל עד 3 ק"ג נדרשים כבלי מתח שאושרו לשימוש בקוטר גדול או שווה ל: 0.75 ממ"ר, H05VV-F, 3G, או 0.75 ממ"ר, H05VV-F, 2G.



## מניעת איבוד שמיעה

למניעת נזק אפשרי לשמיעה, אל תאזין לשמע בעוצמה גבוהה למשך זמן ארוך.

## הצהרת אזהרת חשיפה לתדרי רדיו (RF) בהתאם ל-FCC

**אזהרה!** כל שינוי שלא אושר במפורש על ידי הצד האחראי לעמידה בדרישות עלול לבטל את ההרשאה שניתנה למשתמש להפעיל את הציוד.

הציוד תואם למגבלות חשיפת הקרינה של FCC לסביבה בלתי מבוקרת. כדי לעמוד בדרישות החשיפה לתדרי רדיו של FCC, יש להימנע ממגע ישיר עם אנטנת השידור במהלך השידור. על משתמשי הקצה לפעול על פי הוראות ההפעלה הפרטניות לשמירה על תאימות החשיפה לתדרי רדיו.

## התראות בטיחות של UL

- אין להשתמש במחשב המחברת בקרבת מים, למשל, ליד אמבטיה, ג'קוזי, כיור או גיגית, במרחק לח או בקרבת בריכת שחיה.
- אין להשתמש במחשב המחברת במהלך סערת ברקים. קיים סיכון קטן של התחשמלות מברק.
- אין להשתמש במחשב המחברת בקרבת דליפת גז.
- אין להשליך את סוללת מחשב המחברת לאש, כיוון שהיא עלולה להתפוצץ. בדוק את התקנות המקומיות לגבי הוראות השלכה מיוחדות, כדי להפחית את הסיכון לפציעת אחרים כתוצאה משריפה או פיצוץ.
- אין להשתמש במתאמי חשמל או סוללות ממכשירים אחרים כדי להפחית את הסיכון לפציעת אחרים כתוצאה משריפה או פיצוץ. יש להשתמש רק במתאמים או סוללות מורשות שסופקו על-ידי היצרן או משווקים מורשים.

## הודעה בנוגע לציפוי

**חשוב!** כדי להעניק בידוד חשמלי ולשמור על בטיחות בחשמל, המכשיר מצופה בחומר מבודד למעט במקומות שבהם נמצאות יציאות הקלט/פלט.

## הצהרת תאימות רגולטורית מקוצרת עבור האיחוד האירופי

ASUSTek Computer Inc מצהירה בזאת כי מכשיר זה תואם לדרישות החיוניות ולשאר הסעיפים הרלוונטיים של תקנה 2014/53/EU. ניתן לקרוא את הנוסח המלא של הצהרת התאימות הרגולטורית עבור האיחוד האירופי בכתובת <https://www.asus.com/support/>.

יש להגביל רשתות Wi-Fi הפועלות ברצועת התדרים 5150-5350 מגה-הרץ לשימוש בתוך מבנים סגורים בארצות המפורטות ברשימה הבאה:

FR	EE	DK	CZ	BG	BE	AT
CY	ES	EL	IT	IE	IS	DE
NL	MT	HU	LU	LT	LI	LV
TR	SK	SI	RO	PT	PL	NO
		HR	UK	CH	SE	FI







