



T14102

第二版

2018 年 3 月

# Zenpower Pro PD

## 使用手冊

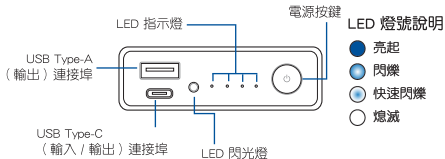
型號：ABTU016

**ASUS**<sup>®</sup>  
IN SEARCH OF INCREDIBLE

## 產品特色

- **快充：**雙向，支援 Power Delivery 3.0。
- **超薄尺寸：**110mm x 78.4mm x 22mm。
- **工藝：**鋁合金外殼並搭配多彩選擇，打造專屬於您的 Zen Style。
- **安全：**搭載華碩獨家 PowerSafe 技術，可避免充電器過載使用，充分保障人身安全。
- **壽命：**依環境溫度可自動調節充電電流與電壓，以延長行動電源的使用壽命。
- **高度耐用：**通過高標準 USB 連接埠耐用性測試，可充電 5,000 次。
- **雙輸出充電設計：**讓您能同時為不同的裝置充電。

## 外觀介紹



## LED 指示燈說明

### 為行動電源充電

充電狀態	LED 1	LED 2	LED 3	LED 4
0 - 25%	●*	○	○	○
26% - 50%	●	●*	○	○
51% - 75%	●	●	●*	○
76% - 99%	●	●	●	●*
完成	●	●	●	●
錯誤**	●	●	●	●

### 使用行動電源為裝置充電

充電狀態	LED 1	LED 2	LED 3	LED 4
86% - 100%	●	●	●	●
56% - 85%	●	●	●	○
26% - 55%	●	●	○	○
6% - 25%	●	○	○	○
< 6%	●	○	○	○
0%	○	○	○	○
錯誤**	●	●	●	●

\* 在為行動電源充電時，LED 燈號將會開始閃爍。

\*\* 偵測到錯誤發生時，重新插拔 USB 線即可排除錯誤，令行動電源停止閃爍。

#### 注意：

- 按下電源按鍵 2 秒以開啟或關閉 Flash 燈號閃爍。
- 按下開關但未對裝置充電時，LED 燈閃爍 5 秒顯示目前電源狀態。
- 行動電源按下電源鍵為您的裝置充電。

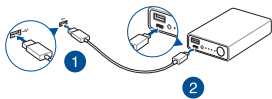
## 基本規格

電池類型	鋰離子電芯
電芯總容量	DC 14.4V / 48.96Wh
充電溫度	0° C - 35° C
額定容量	Type C : 5V/7600mAh、9V/4500mAh、 15V/2500mAh、20V/1600 mAh
充電溫度	0° C - 35° C
尺寸	110mm x 78.4mm x 22mm
重量	315 ± 5g
充電時間	DC 20V = 1.5A 時 < 4.5 小時，標配 USB 線
	DC 9V = 2A 時 < 6 小時，標配 USB 線
	DC 5V = 2A 時 < 8 小時，標配 USB 線
輸入	5V = 3A / 9V - 15V = 2A / 20V = 1.5A (最高)
	5V = 3A 9V = 3A 15V = 3A 20V = 2.25A
Type C 輸出 (支援 Power Delivery 3.0)	5V = 2.4A (最高)
Type A 輸出	45W (最高)
輸出 1+2	

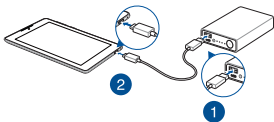
### 注意：

- 快速充電適用於內建支援 USB Power Delivery 的裝置。
- 使用行動電源為裝置充電時，若該裝置未支援 Power Delivery，其輸出電壓為 5V (typ)。
- 行動電源具備同時充放電功能。

## 為行動電源充電



## 使用行動電源為裝置充電



## 安全注意事項

1. 首次使用時，請先將行動電源充滿電。
2. 請確認被充電裝置符合標準的 USB 規範，並以本產品所附的 USB 線材或相容本產品之傳輸線進行充電。
3. 其他裝置充電完成後請移除 USB 線避免產品自行放電。
4. 本產品中包含鋰離子聚合物電芯，嚴禁私自拆開外殼，以免造成電芯破損或其他危險。
5. 嚴禁任意拆解、擠壓、穿刺、短路本產品，同時請勿將本產品投入水中、火中、暴露於溫度高於 60°C ( 140 °F ) 的環境中。

委製廠商：華碩電腦股份有限公司

委製廠商地址：台北市北投區立德路 15 號

更多產品資訊請至官方網址查詢：<http://www.asus.com/tw>

## ZenTalk 粉絲交流分享論壇

ZenTalk 是專注於服務 ZenFone、PadFone 等華碩系列手機及 ZenUI 的粉絲交流分享論壇。

### ZenTalk 重視粉絲的回饋與建議：

Zen 粉可透過「產品討論」版塊發問，並由華碩技術團隊協助解決手機使用之問題和收集建議。

### ZenTalk 促進粉絲之間的知識交流：

除了官方提供的最新手機產品資訊和行銷活動，Zen 粉亦可在論壇內發表玩機心得、開箱文、評測文，並分享生活美圖。

### ZenTalk 致力於提供粉絲一個有趣、好玩的平台：

Zen 粉可以參加各樣忠實粉絲計畫，不同類型的特殊用戶將享有獨特的權利與尊榮，Zen 粉可依據自己的興趣報名申請。

### 如何進入 ZenTalk：

一：現在掃描 QR Code 就上 ZenTalk



二：透過 MyASUS 軟體，並點擊 ZenTalk 即可進入



三：輸入 ZenTalk 網址 <http://www.asus.com/zentalk/tw/>