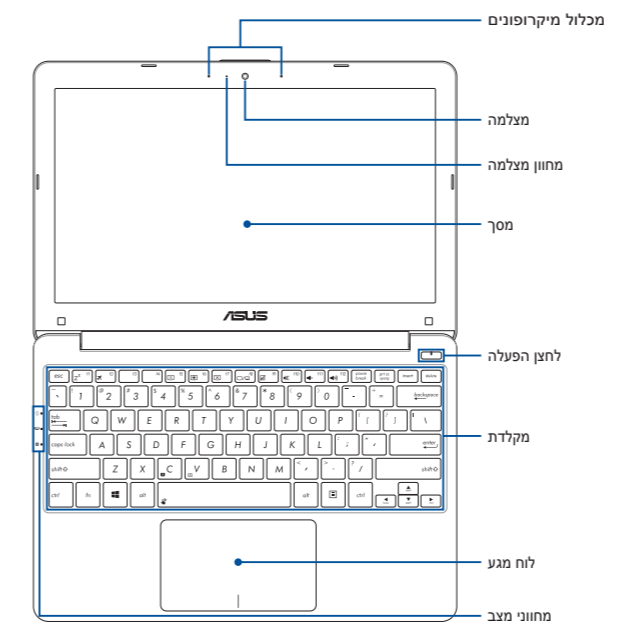


# IN SEARCH OF INCREDIBLE

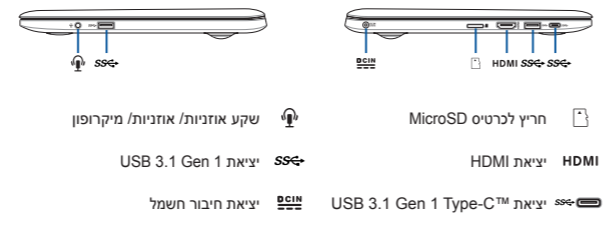
מדריך למשתמש

## מבט מלמעלה

הערה: פריסת המקלדת עשויה להשתנות בהתאם לאזור או למדינה. התצוגה מלמעלה עשויה גם להשתנות בהתאם לדגם מחשב המחברת.



## חריצים ויציאות קלט/פלט

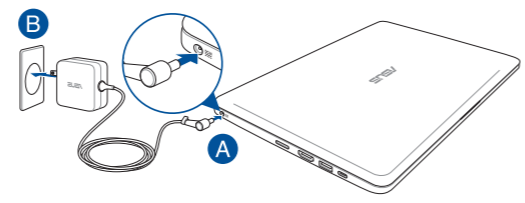


- שקע אוזניות/ אוזניות/ מיקרופון
- חריץ לכרטיס MicroSD
- יציאת USB 3.1 Gen 1
- יציאת HDMI
- יציאת חיבור חשמל
- יציאת USB 3.1 Gen 1 Type-C™

## צעדים ראשונים

### 1. הכנס את הסוללה

- A. חבר את מתאם החשמל אל יציאת חיבור החשמל של מחשב המחברת.
  - B. חבר את מתאם החשמל אל מקור חשמל במתח 100-240 וולט.
- הערה: מראה מתאם החשמל עשוי להשתנות, בהתאם לדגם ולאזור שלך.



### 2. טעינת מחשב המחברת

טען את מחשב המחברת במשך **3 שעות** לפני שימוש ראשון בסוללה.

### 3. הרם את המסך כדי לפתוח אותו

## הודעות בטיחות למחשב המחברת

### אזהרה!

תחתית מחשב המחברת יכולה להתחמם מאוד בזמן השימוש או בזמן טעינת הסוללה. כאשר עובדים עם מחשב המחברת, אין להניח אותו על משטחים אשר עלולים לחסום את פתחי האוורור.

### זהירות!

- יש להשתמש במחשב מחברת זה רק בסביבה שבה הטמפרטורה היא בין 5°C (41°F) ל-35°C (95°F)
- עייין במדבקת הדירוג שבתחתית מחשב המחברת כדי לוודא שמתאם החשמל תואם לדירוג החשמל.
- מתאם החשמל עשוי להתחמם מאוד במהלך השימוש. אין לכסות את מתאם החשמל ויש לשמור אותו הרחק מהגוף כשהוא מחובר למקור חשמל.

### חשוב!

- יש לוודא שמחשב המחברת מחובר למתאם עם הארקה לפני הפעלתו בפעם הראשונה.
- כאשר משתמשים במחשב המחברת באמצעות מתאם חשמל, שקע החשמל חייב להיות קרוב ליחידה ונגיש.
- מצא את מדבקת דירוג הפלט/קלט על מחשב המחברת כדי לוודא שדירוג הקלט/פלט תואם למתאם החשמל. לחלק ממחשבי המחברת יש מספר דירוגי פלט חשמלי בהתאם ליחידות הזמינות.
- פרטי מתאם חשמל:
  - מתח כניסה: 100-240VAC
  - תדירות כניסה: 50-60 הרץ
  - מתח יציאה מדורג: 1.75 אמפר מקסי' (33 וואט)
  - זרם יציאה מדורג: 19V

### אזהרה!

יש לקרוא את האזהרות הבאות לגבי סוללת מחשב המחברת:

- רק טכנאים מורשים של ASUS רשאים להסיר את הסוללה הפנימית של המכשיר (לסוללה שאינה ניתנת להסרה בלבד).
- הסוללה שבה נעשה שימוש במכשיר עלולה לגרום לשריפה או כוויה כימית אם היא מוצאת או מפורקת.
- יש לפעול על פי הכתוב במדבקות האזהרה לשמירה על בטיחותך האישית.
- אם הסוללה מוחלפת בסוללה מסוג שגוי, היא עלולה להתפוצץ.
- אין להשליך אותה לאש.
- לעולם אין לנסות לקצר את סוללת מחשב המחברת.
- לעולם אין לנסות לפרק ולהרכיב מחדש את הסוללה (לסוללה שאינה ניתנת להסרה בלבד).
- הפסק להשתמש בה אם מצאת דליפה.
- חובה למחזר סוללה זו ורכיביה או להשליך אותה כראוי.
- שמור על הסוללה ורכיבים קטנים אחרים הרחק מהישג ידם של ילדים.

## מידע לגבי זכויות יוצרים

הנך מכיר בזאת כי כל הזכויות במדרוך זה משארות של ASUS. כל אחת ואחת מהזכויות, לרבות, איך אינם מוגבל

אל, הזכויות המופיעות במדרוך או באתר האינטרנט, הן ויישארו קניינה הבלעדי של ASUS ואו מי מהמורשים מטעמה. שום דבר מהאמור במדרוך זה אינו מעביר אף זכות, או מקנה זכות כלשהי לך.

ASUS מעניקה מדרוך זה של "ASUS" ללא אחריות מאף סוג שהוא. המפרטים והמידע המופיעים במדרוך זה נכתבו למטרות מידע בלבד וכפופים לשינוי בכל עת ללא התראה מראש, ואין לפרשם כהתחייבות מצד ASUS.

זכויות יוצרים © 2018 ASUSTek COMPUTER INC.

## הגבלת החבות

ייתכנו מצבים שבהם, עקב מחדל מצד ASUS או חבות אחרת שלה, תהיה זכאי לפיצוי מצד ASUS. במקרים כאלה, ללא קשר לסיבה שבגללה תהיה זכאי לפיצויים מצד ASUS, החבות של ASUS מסתכמת בנזק גוף (כולל מוות) ובנזק לקניין מוחשי ולקניין אישי מוחשי; או לחילופין כל נזק בפועל ישיר כתוצאה משגיאה או כשל במילוי חבות חוקית במסגרת הצהרת האחריות, עד למחיר הרשום בחוזה של כל אחד מהמוצרים.

האחריות של ASUS מסתכמת בפיצוי עבור האבדן, הנזק או התביעות על בסיס עילה חוזית, נזיקת או הפרה במסגרת הצהרת אחריות זו.

מגבלה זו חלה גם על הספקים והמשווקים של ASUS. זוהי האחריות המשותפת המרבית של ASUS, הספקים שלה והמשווק שלך.

בשום נסיבות שהן, לא תחול על ASUS חבות בכל אחד מהמקרים הבאים:
1) כל תביעת נזיקין שגישה נגדך צד שלישי;
2) אבדן נתונים או נזק לנתונים;
3) נזק מיוחד, נלווה או עקיף או נזק כלכלי תוצאתי כלשהו (לרבות אבדן רוחים או חסכונות), גם אם הובאה לידי ASUS או מי מספקיה או המשווק שלך האפשרות לקיומם.

## שירות ותמיכה

להודדת הגרסה המלאה של המדרוך האלקטרוני, עבור לאתר שלנו ובחר בשפה המתאימה:

**https://www.asus.com/support/**

### דרישות בטיחות חשמל

עבור מוצרים בעלי דירוג זרם חשמלי עד 6A ובמשקל עד 3 ק"ג נדרשים כבלי מתח שאורשו לשימוש בקוטטר גדול או שווה לו: H05VV-F 3G, 0.75 מ"מ<sup>2</sup> או H05VV-F 2G, 0.75 מ"מ<sup>2</sup>.

### הצהרת אזהרת חשיפה לתדרי רדיו (RF) בהתאם ל-FCC

**אזהרה!** כל שינוי שלא אושר במפורש על ידי הצד האחראי לעמידה בדרישות עלול לבטל את ההרשאה שניתנה למשתמש להפעיל את הציוד. "היצרן מצהיר בזאת כי המכשיר מוגבל לעוצמים 1 עד 11 בתדירות 2.4GHz באמצעות קושיחה מוגדרת שמבוקרת בארה"ב".

הציוד תואם למגבלות חשיפת הקרינה של FCC לסביבה בלתי מבוקרת. כדי לעמוד בדרישות החשיפה לתדרי רדיו של FCC, יש להימנע ממגע ישיר עם אנטנת השידור במהלך השידור. על משתמשי הקצה לפעול על פי הוראות ההפעלה הפרטניות לשמירה על תאימות החשיפה לתדרי רדיו.

## התראות בטיחות של UL

- אין להשתמש במחשב המחברת בקרבת מים, למשל, ליד אמבטיה, ג'קוזי, כיר או גיגית, במרתף לח או בקרבת בריכת שחייה.
- אין להשתמש במחשב המחברת במהלך סערת ברקים. קיים סיכון קטן של התחשמלות מברק.
- אין להשתמש במחשב המחברת בקרבת דליפת גז.
- אין להשליך את סוללת מחשב המחברת לאש, כיוון שהיא עלולה להתפוצץ. בדוק את התקנות המקומיות לגבי הוראות השלכה מיוחדות, כדי להפחית את הסיכון לפציעת אחרים כתוצאה משריפה או פיצוץ.
- אין להשתמש במתאמי חשמל או סוללות ממכשירים אחרים כדי להפחית את הסיכון לפציעת אחרים כתוצאה משריפה או פיצוץ. יש להשתמש רק במתאמים או סוללות מורשות שסופקו על-ידי היצרן או משווקים מורשים.

## הצהרת תאימות לרגולציה סביבתית עולמית

ASUS פועלת לפי עקרונ העיצוב הירוק כדי לעצב ולייצר את המוצרים שלה, ולוודא שכל שלב במחזור חייו המוצר של ASUS עולה בקנה אחד עם תקנות הסביבה העולמיות. בנוסף, ASUS חושפת את המידע הרלוונטי בהתאם לדרישות הרגולציה.

עיין באתר **http://csr.asus.com/english/Compliance.htm** לקבלת מידע שנחשף בהתאם לדרישות הרגולציה שאליהן ASUS מציינת: **הצהרות על חומרים ביפן JIS-C-0950, הנחיית REACH של האיחוד האירופי, הנחיית RoHS של קוריאה**

### הודעה בנוגע לציפוי

**חשוב!** כדי להעניק בידוד חשמלי ולשמור על בטיחות בחשמל, המכשיר מצופה בחומר מבודד למעט במקומות שבהם נמצאות יציאות הקלט/פלט.

## שירותי מיחזור/השבה של ASUS

תוכניות המיחזור וההשבה של ASUS נובעות מהמחויבות שלנו לאמות המידה הגבוהות ביותר בכל הקשור להגנה על הסביבה. אנו מאמינים במתן פתרונות שיאפשרו לך למחזר באופן אחראי את המוצרים, הסוללות והרכיבים שלנו וכן את חומרי האריזה שלהם. בקר באתר **http://csr.asus.com/english/Takeback.htm** לקבלת מידע בדבר מיחזור באזורים שונים.

## REACH

בהתאם למסגרת הרגולטורית של REACH (רישום, הערכה, אישור והגבלת חומרים כימיים), פרסמנו את החומרים הכימיים שנמצאים במוצרים שלנו באתר ASUS REACH שכתובתו **http://csr.asus.com/english/REACH.htm**.

## מניעת איבוד שמיעה

למניעת נזק אפשרי לשמיעה, אל תאזין לשמע בעוצמה גבוהה למשך זמן ארוך.

איור של סימן האזהרה

סימן האזהרה

## הצהרת תאימות רגולטורית מקוצרת עבור האיחוד האירופי

מצהירה בזאת כי מכשיר זה תואם לדרישות החיוביות ולשאר הסעיפים ASUSTek Computer Inc. 2014/53/EU הרלוונטיים של תקנה ניתן לקרוא את הנוסח המלא של הצהרת התאימות הרגולטורית.
עבור האיחוד האירופי בכתובת **https://www.asus.com/support/**

לשימוש בתוך מבנים סגורים 5150-5350MHz הפועלות ברצועת התדרים Wi-Fi יש להגביל רשתות בארצות המפורטות ברשימה הבאה

AT	BE	BG	CZ	DK	EE	FR
DE	IS	IE	IT	EL	ES	CY
LV	LI	LT	LU	HU	MT	NL
NO	PL	PT	RO	SI	SK	TR
FI	SE	CH	UK	HR		

# CE